



Institut für Qualitätssicherung und
Transparenz im Gesundheitswesen

Bundesauswertung
zum Erfassungsjahr 2019

Leberlebendspende

Qualitätsindikatoren und Kennzahlen

Stand: 14.07.2020

Impressum

Herausgeber:

IQTIG – Institut für Qualitätssicherung
und Transparenz im Gesundheitswesen

Katharina-Heinroth-Ufer 1
10787 Berlin

Telefon: (030) 58 58 26-340
Telefax: (030) 58 58 26-999
verfahrensupport@iqtig.org
<https://www.iqtig.org/>

Inhaltsverzeichnis

Einleitung.....	5
Datengrundlage.....	6
Übersicht Qualitätsindikatoren.....	7
2128: Intra- und postoperative behandlungsbedürftige Komplikationen.....	9
2125: Sterblichkeit im Krankenhaus.....	13
Gruppe: Tod der Spenderin bzw. des Spenders innerhalb des 1. Jahres nach Leberlebendspende.....	16
12296: Tod der Spenderin bzw. des Spenders innerhalb des 1. Jahres nach Leberlebendspende.....	16
51603: Tod oder unbekannter Überlebensstatus der Spenderin bzw. des Spenders innerhalb des 1. Jahres nach Leberlebendspende.....	19
Gruppe: Tod der Spenderin bzw. des Spenders innerhalb von 2 Jahren nach Leberlebendspende.....	23
12308: Tod der Spenderin bzw. des Spenders innerhalb von 2 Jahren nach Leberlebendspende.....	23
51604: Tod oder unbekannter Überlebensstatus der Spenderin bzw. des Spenders innerhalb von 2 Jahren nach Leberlebendspende.....	26
Gruppe: Tod der Spenderin bzw. des Spenders innerhalb von 3 Jahren nach Leberlebendspende.....	31
12324: Tod der Spenderin bzw. des Spenders innerhalb von 3 Jahren nach Leberlebendspende.....	31
51605: Tod oder unbekannter Überlebensstatus der Spenderin bzw. des Spenders innerhalb von 3 Jahren nach Leberlebendspende.....	34
2127: Lebertransplantation bei Spenderin bzw. beim Spender erforderlich.....	39
12549: Lebertransplantation bei Spenderin bzw. beim Spender innerhalb des 1. Jahres nach Leberlebendspende erforderlich.....	42
12561: Lebertransplantation bei Spenderin bzw. beim Spender innerhalb von 2 Jahren nach Leberlebendspende erforderlich.....	46
12577: Lebertransplantation bei Spenderin bzw. beim Spender innerhalb von 3 Jahren nach Leberlebendspende erforderlich.....	50
12609: Beeinträchtigte Leberfunktion der Spenderin bzw. des Spenders (1 Jahr nach Leberlebendspende).....	54
12613: Beeinträchtigte Leberfunktion der Spenderin bzw. des Spenders (2 Jahre nach Leberlebendspende).....	58
12617: Beeinträchtigte Leberfunktion der Spenderin bzw. des Spenders (3 Jahre nach Leberlebendspende).....	62
Basisauswertung.....	66
Basisdaten Spender.....	66
Aufenthaltsdauer im Krankenhaus.....	66
Geschlecht.....	68
Patientenalter am Aufnahmetag.....	68
Body Mass Index (BMI).....	69
Operation.....	70

Inhaltsverzeichnis

Operation (nach OPS).....	70
Resezierte Lebersegmente.....	70
Gewicht der entnommenen Leber.....	71
Verlauf.....	72
Komplikationen.....	72
Entlassung.....	74

Einleitung

Die Leber ist das wichtigste Organ für den menschlichen Stoffwechsel. Patientinnen und Patienten mit chronischem oder akutem Leberversagen können nur durch eine Transplantation überleben. Da die Zahl der Spenderorgane den Bedarf bei Weitem nicht deckt, sterben jedes Jahr viele Patientinnen und Patienten während der Wartezeit auf ein Spenderorgan. Eine Leberlebenspende durch nahestehende Personen kann hier eine Therapiemöglichkeit sein. Aufgrund des besonderen anatomischen Aufbaus der Leber in Form mehrerer Segmente und ihrer großen Regenerationsfähigkeit ist es möglich, Teile der Leber von einer lebenden Spenderin oder einem lebenden Spender auf eine Empfängerin oder einen Empfänger zu übertragen. Die Leberlebenspende stellt insbesondere in der Transplantationschirurgie bei Kindern eine Möglichkeit dar, die Verfügbarkeit von Organen zu verbessern und so die Therapiemöglichkeiten für leberkranke Kinder zu ergänzen.

Lebendorganspenden sind von einer intensiven ethischen Diskussion begleitet, da hier Operationen an gesunden Menschen durchgeführt werden. Voraussetzungen für eine Lebenspende sind der gute Gesundheitszustand der Spenderin bzw. des Spenders und die Freiwilligkeit der Spende. Vor diesem Hintergrund erlaubt das deutsche Transplantationsgesetz die Leberlebenspende ausschließlich an Verwandte ersten und zweiten Grades, an Ehegatten und Verlobte sowie andere Personen, „die der Spenderin bzw. dem Spender in besonderer persönlicher Verbundenheit offenkundig nahestehen“. Zum Schutz der Spenderin bzw. des Spenders, deren Sicherheit und Gesundheit höchste Priorität haben, muss vor jeder Lebenspende die Stellungnahme einer unabhängigen Lebenspende-Kommission vorliegen.

Der Leistungsbereich Leberlebenspende bezieht sich ausschließlich auf die Spenderin bzw. den Spender. Bei der Lebenspende soll durch bestmögliche Qualität der medizinischen Behandlung und durch sorgfältige Bewertung der Spenderin bzw. des Spenders vor dem Eingriff ein Höchstmaß an Sicherheit erreicht werden. Es gilt, jede Komplikation für die Spenderin bzw. den Spender zu vermeiden. Die Qualitätsindikatoren beziehen sich dementsprechend auf die Erfassung der Sterblichkeit bzw. der Überlebensraten der Spenderin und der Spender im Langzeitverlauf, auf den Erhalt derer Leberfunktion sowie auf Komplikationen im Zusammenhang mit dem Eingriff.

In der Ergebnisdarstellung für die Überlebensraten im Follow-up (Längsschnittbetrachtung) ist zu berücksichtigen, dass zusätzlich zu den Indikatoren, die die 1-, 2- oder 3-Jahres-Überlebensraten bei bekanntem Überlebensstatus abbilden, das Indikatorergebnis jeweils als Worst-Case-Analyse ausgewiesen wird. Dabei werden alle Patientinnen und Patienten, zu denen keine Informationen zum Überlebensstatus vorliegen, als verstorben betrachtet. Die Worst-Case-Indikatoren messen demnach tatsächliche und aufgrund mangelhafter bzw. fehlender Dokumentation nicht auszuschließende Todesfälle. Somit treffen sie sowohl eine Aussage über die Nachsorge als auch über die Dokumentationsqualität der Einrichtungen.

Die Vorjahresberechnungen werden in der Auswertung mit den aktuellen Rechenregeln und leistungserbringenden Standorten durchgeführt. Hierdurch lassen sich ggf. Differenzen bezüglich der Qualitätsindikatorergebnisse und Anzahl leistungserbringender Standorte im Vergleich zur Auswertung des Vorjahres erklären.

Datengrundlage

2019	Datenbestand	Erwartet	Vollzähligkeit in %	
Datensätze gesamt		51	54	94,44
Basisdaten		51		
MDS		0		
Krankenhäuser		9	10	90,00

2018	Datenbestand	Erwartet	Vollzähligkeit in %	
Datensätze gesamt		51	51	100,00
Basisdaten		51		
MDS		0		
Krankenhäuser		9	9	100,00

In der Richtlinie über Maßnahmen der Qualitätssicherung in Krankenhäusern (QSKH-RL) sind ab dem Erfassungsjahr 2014 insbesondere im Hinblick auf eine entsprechende Darstellung im Strukturierten Qualitätsbericht eine standortbezogene Dokumentation und eine standortbezogene Auswertung vorgesehen. Der Begriff Krankenhaus wird dennoch textlich beibehalten und steht für den entsprechenden Standort. Für die standortbezogenen Angaben bei der Datengrundlage und im Auswertungsteil werden jeweils die entlassenden Standorte herangezogen.

Ab dem Erfassungsjahr 2019 erfolgt die Zuordnung der Fälle zum jeweiligen Auswertungsjahr nicht mehr nach dem Aufnahme-, sondern nach dem Entlassdatum. Aufgrund dieser Umstellung der Auswertungssystematik ist für das EJ 2019 eine Übergangsregelung notwendig, um die doppelte Berücksichtigung von Patientinnen und Patienten, die bereits im EJ 2018 ausgewertet wurden, zu vermeiden. Die Auswertung zum EJ 2019 berücksichtigt deshalb nur Patientinnen und Patienten, die in 2019 aufgenommen und in 2019 entlassen wurden (d. h. Überliegerfälle sind nicht enthalten).

Da nicht ausgeschlossen werden kann, dass die fehlende Berücksichtigung der Überliegerfälle die Zusammensetzung der betrachteten Patienten-Grundgesamtheit der Qualitätsindikatoren und Kennzahlen relevant beeinflusst, sind die Ergebnisse der Qualitätsindikatoren und Kennzahlen des EJ 2019 mit den Ergebnissen des Vorjahres als eingeschränkt vergleichbar einzustufen.

Übersicht Qualitätsindikatoren

ID	Bezeichnung	Referenzbereich	2018	2019 ¹	Tendenz ²
2128	Intra- und postoperative behandlungsbedürftige Komplikationen	Sentinel Event	5,88 %	☐ 7,41 %	→
2125	Sterblichkeit im Krankenhaus	Sentinel Event	0,00 %	☐ 0,00 %	→
Gruppe: Tod der Spenderin bzw. des Spenders innerhalb des 1. Jahres nach Leberlebenspende					
12296	Tod der Spenderin bzw. des Spenders innerhalb des 1. Jahres nach Leberlebenspende	Sentinel Event	0,00 %	☐ 0,00 %	→
51603	Tod oder unbekannter Überlebensstatus der Spenderin bzw. des Spenders innerhalb des 1. Jahres nach Leberlebenspende	Sentinel Event	2,08 %	☐ 2,50 %	→
Gruppe: Tod der Spenderin bzw. des Spenders innerhalb von 2 Jahren nach Leberlebenspende					
12308	Tod der Spenderin bzw. des Spenders innerhalb von 2 Jahren nach Leberlebenspende	Sentinel Event	0,00 %	☐ 0,00 %	→
51604	Tod oder unbekannter Überlebensstatus der Spenderin bzw. des Spenders innerhalb von 2 Jahren nach Leberlebenspende	Sentinel Event	4,76 %	☐ 2,17 %	→
Gruppe: Tod der Spenderin bzw. des Spenders innerhalb von 3 Jahren nach Leberlebenspende					
12324	Tod der Spenderin bzw. des Spenders innerhalb von 3 Jahren nach Leberlebenspende	Sentinel Event	0,00 %	☐ 2,56 %	→
51605	Tod oder unbekannter Überlebensstatus der Spenderin bzw. des Spenders innerhalb von 3 Jahren nach Leberlebenspende	Sentinel Event	7,89 %	☐ 9,52 %	→
2127	Lebertransplantation bei Spenderin bzw. beim Spender erforderlich	Sentinel Event	0,00 %	☐ 0,00 %	→
12549	Lebertransplantation bei Spenderin bzw. beim Spender innerhalb des 1. Jahres nach Leberlebenspende erforderlich	Sentinel Event	0,00 %	☐ 0,00 %	→
12561	Lebertransplantation bei Spenderin bzw. beim Spender innerhalb von 2 Jahren nach Leberlebenspende erforderlich	Sentinel Event	0,00 %	☐ 0,00 %	→

ID	Bezeichnung	Referenzbereich	2018	2019 ¹	Tendenz ²
12577	Lebertransplantation bei Spenderin bzw. beim Spender innerhalb von 3 Jahren nach Leberlebenspende erforderlich	Sentinel Event	0,00 %	☐ 0,00 %	→
12609	Beeinträchtigte Leberfunktion der Spenderin bzw. des Spenders (1 Jahr nach Leberlebenspende)	Sentinel Event	0,00 %	☐ 0,00 %	→
12613	Beeinträchtigte Leberfunktion der Spenderin bzw. des Spenders (2 Jahre nach Leberlebenspende)	Sentinel Event	0,00 %	☐ 0,00 %	→
12617	Beeinträchtigte Leberfunktion der Spenderin bzw. des Spenders (3 Jahre nach Leberlebenspende)	Sentinel Event	0,00 %	☐ 0,00 %	→

¹ ☐: Veröffentlichungspflicht im Qualitätsbericht der Krankenhäuser

² Die Tendenzpfeile zeigen, ob sich die Versorgungsqualität bei einem Indikator 2019 im Vergleich zu 2018 positiv (Pfeil nach oben) oder negativ (Pfeil nach unten) entwickelt hat oder ob sie gleich geblieben ist, d. h. keine statistisch signifikanten Veränderungen nachgewiesen werden konnten (Pfeil waagrecht). Die statistische Signifikanz wird anhand der 95 %-Vertrauensbereiche der Indikatorenwerte beurteilt.

2128: Intra- und postoperative behandlungsbedürftige Komplikationen

Qualitätsziel

Selten operative oder allgemeine Komplikationen bei der Leberlebenspende

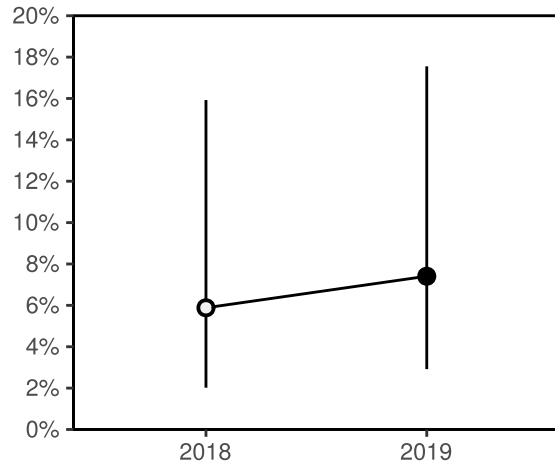
Intra- und postoperative behandlungsbedürftige Komplikationen

ID	2128
Grundgesamtheit (N)	Alle Leberlebenspenderinnen bzw. Leberlebenspender unter Ausschluss von Dominospendern
Zähler	Leberlebenspenderinnen bzw. Leberlebenspender mit mindestens einer intra- oder postoperativen behandlungsbedürftigen Komplikation
Referenzbereich	Sentinel Event ³

³ Sentinel-Event-Indikatoren erfassen seltene, schwerwiegende Ereignisse (Sentinel-Events) von besonderer Bedeutung. Jeder Fall stellt eine Auffälligkeit dar, die eine Einzelfallanalyse im Strukturierten Dialog nach sich zieht.

Bundesergebnis



(2018: N = 51 Fälle und 2019: N = 54 Fälle)



Erfassungsjahr	Ergebnis n / N	Ergebnis %	Vertrauensbereich %
2018	≤3 / 51	5,88	2,02 - 15,92
2019	4 / 54	7,41	2,92 - 17,55

Krankenhäuser mit mindestens 20 Fällen

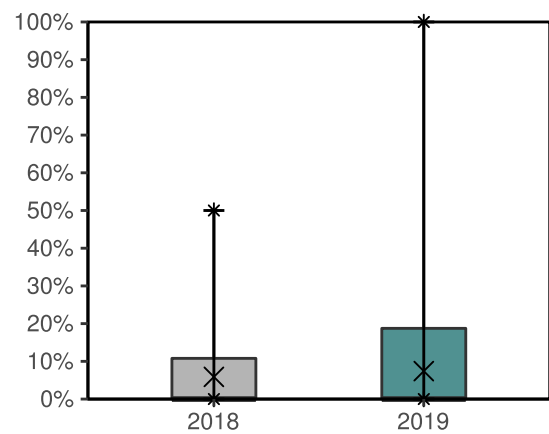
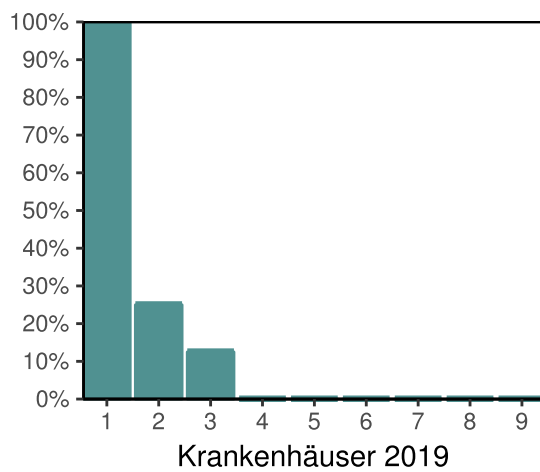
(2018: N = 0 Krankenhäuser und 2019: N = 0 Krankenhäuser)



Jahr	Min	P5	P10	P25	Median	P75	P90	P95	Max
2018	-	-	-	-	-	-	-	-	-
2019	-	-	-	-	-	-	-	-	-

Krankenhäuser mit 1 bis 19 Fällen

(2018: N = 9 Krankenhäuser und 2019: N = 9 Krankenhäuser)



Jahr	Min	P5	P10	P25	Median	P75	P90	P95	Max
2018	0,00	0,00	0,00	0,00	0,00	10,80	50,00	50,00	50,00
2019	0,00	0,00	0,00	0,00	0,00	18,75	100,00	100,00	100,00

Kennzahlübersicht

Kennzahl	Beschreibung	Ergebnis 2018	Ergebnis 2019
1.1	Intra- und postoperative behandlungsbedürftige Komplikationen	5,88 % ≤3 / 51	7,41 % 4 / 54
1.1.1	Blutung	0,00 % 0 / 51	0,00 % 0 / 54
1.1.2	Gallenwegskomplikation	3,92 % ≤3 / 51	5,56 % ≤3 / 54
1.1.3	Sekundäre Wundheilung	1,96 % ≤3 / 51	0,00 % 0 / 54
1.1.4	Ileus	0,00 % 0 / 51	0,00 % 0 / 54
1.1.5	akutes Leberversagen	0,00 % 0 / 51	0,00 % 0 / 54
1.1.6	Thrombose	0,00 % 0 / 51	1,85 % ≤3 / 54
1.1.7	Lungenembolie	1,96 % ≤3 / 51	1,85 % ≤3 / 54
1.1.8	Pneumonie	0,00 % 0 / 51	0,00 % 0 / 54
1.1.9	Sonstige Komplikation	1,96 % ≤3 / 51	3,70 % ≤3 / 54

2125: Sterblichkeit im Krankenhaus

Qualitätsziel

Keine Todesfälle nach Leberlebendspende

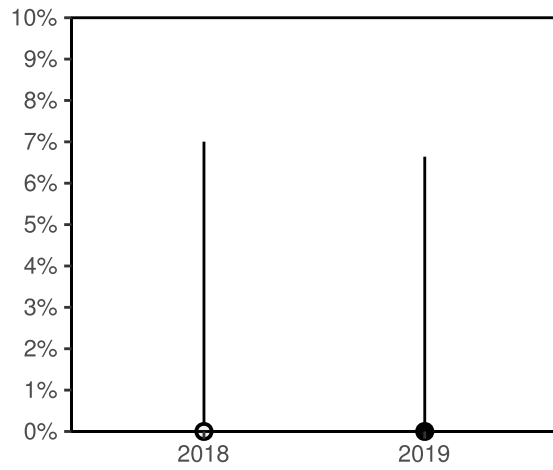
Sterblichkeit im Krankenhaus

ID	2125
Grundgesamtheit (N)	Alle Leberlebendspender unter Ausschluss von Dominospendern
Zähler	Verstorbene Leberlebendspender
Referenzbereich	Sentinel Event ⁴

⁴ Sentinel-Event-Indikatoren erfassen seltene, schwerwiegende Ereignisse (Sentinel-Events) von besonderer Bedeutung. Jeder Fall stellt eine Auffälligkeit dar, die eine Einzelfallanalyse im Strukturierten Dialog nach sich zieht.

Bundesergebnis



(2018: N = 51 Fälle und 2019: N = 54 Fälle)



Erfassungsjahr	Ergebnis n / N	Ergebnis %	Vertrauensbereich %
2018	0 / 51	0,00	0,00 - 7,00
2019	0 / 54	0,00	0,00 - 6,64

Krankenhäuser mit mindestens 20 Fällen

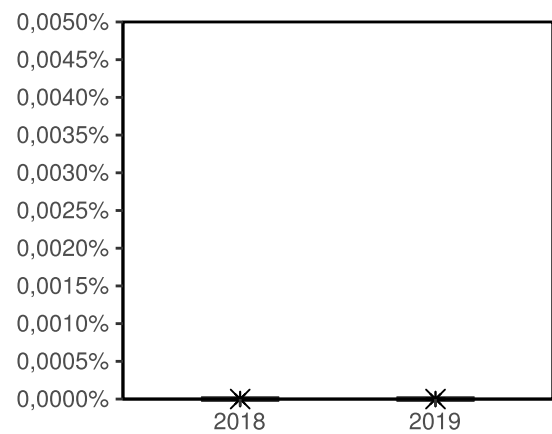
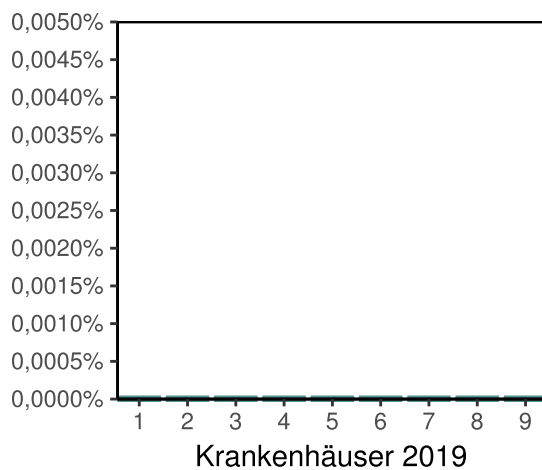
(2018: N = 0 Krankenhäuser und 2019: N = 0 Krankenhäuser)



Jahr	Min	P5	P10	P25	Median	P75	P90	P95	Max
2018	-	-	-	-	-	-	-	-	-
2019	-	-	-	-	-	-	-	-	-

Krankenhäuser mit 1 bis 19 Fällen

(2018: N = 9 Krankenhäuser und 2019: N = 9 Krankenhäuser)



Jahr	Min	P5	P10	P25	Median	P75	P90	P95	Max
2018	0,00	0,00	0,00	0,00	0,00	0,00	0,00	0,00	0,00
2019	0,00	0,00	0,00	0,00	0,00	0,00	0,00	0,00	0,00

Gruppe: Tod der Spenderin bzw. des Spenders innerhalb des 1. Jahres nach Leberlebendspende

Qualitätsziel

Keine Todesfälle innerhalb des 1. Jahres nach Leberlebendspende

12296: Tod der Spenderin bzw. des Spenders innerhalb des 1. Jahres nach Leberlebendspende ⁵

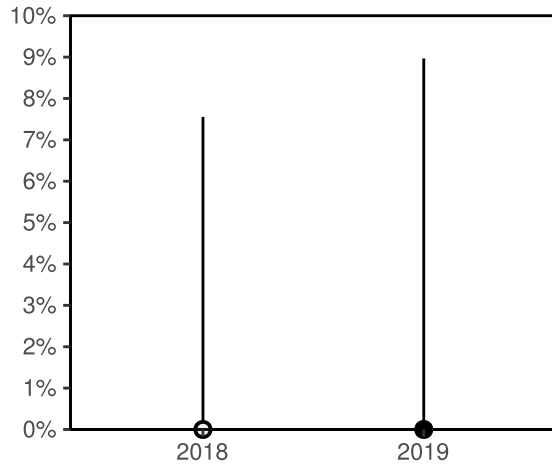
ID	12296
Grundgesamtheit (N)	Alle Leberlebendspenderinnen bzw. Leberlebendspender, für die das 1-Jahres-Follow-up im Erfassungsjahr 2019 fällig ist, mit bekanntem Follow-up-Status und unter Ausschluss von Dominospendern
Zähler	Leberlebendspenderinnen bzw. Leberlebendspender, die innerhalb des 1. Jahres nach der Spende verstorben sind ⁶
Referenzbereich	Sentinel Event

⁵ Hinweise zu ggf. abweichenden Fallzahlen im Vergleich zur Vorjahresauswertung aufgrund nachträglich übermittelter Patientendaten, siehe Begleitdokument Erläuterungen.

⁶ Hinweise zur Ermittlung eines bekannten, bzw. unbekanntem Überlebensstatus unter Nutzung der Follow-up-Dokumentation, siehe Begleitdokument Erläuterungen.

Bundesergebnis



(2018: N = 47 Fälle und 2019: N = 39 Fälle)



Erfassungsjahr	Ergebnis n / N	Ergebnis %	Vertrauensbereich %
2018	0 / 47	0,00	0,00 - 7,56
2019	0 / 39	0,00	0,00 - 8,97

Krankenhäuser mit mindestens 20 Fällen

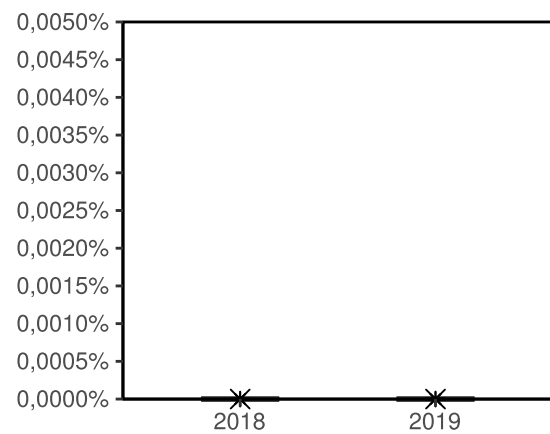
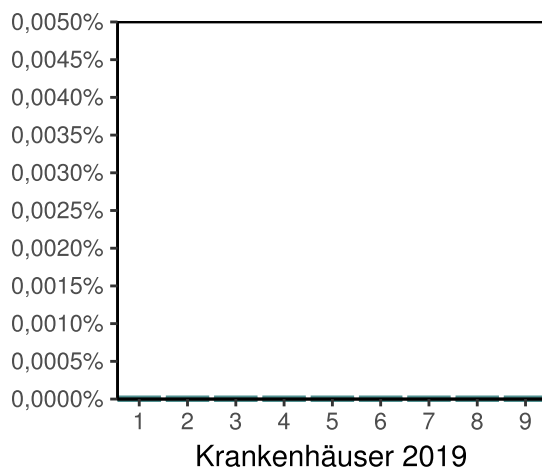
(2018: N = 0 Krankenhäuser und 2019: N = 0 Krankenhäuser)



Jahr	Min	P5	P10	P25	Median	P75	P90	P95	Max
2018	-	-	-	-	-	-	-	-	-
2019	-	-	-	-	-	-	-	-	-

Krankenhäuser mit 1 bis 19 Fällen

(2018: N = 10 Krankenhäuser und 2019: N = 9 Krankenhäuser)



Jahr	Min	P5	P10	P25	Median	P75	P90	P95	Max
2018	0,00	0,00	0,00	0,00	0,00	0,00	0,00	0,00	0,00
2019	0,00	0,00	0,00	0,00	0,00	0,00	0,00	0,00	0,00

51603: Tod oder unbekannter Überlebensstatus der Spenderin bzw. des Spenders innerhalb des 1. Jahres nach Leberlebenspende ⁷

ID	51603
Grundgesamtheit (N)	Alle Leberlebenspenderinnen bzw. Leberlebenspender, für die das 1-Jahres-Follow-up im Erfassungsjahr 2019 fällig ist, mit bekanntem oder unbekanntem Follow-up-Status und unter Ausschluss von Dominospendern
Zähler	Leberlebenspenderinnen bzw. Leberlebenspender, die innerhalb des 1. Jahres nach der Spende verstorben sind oder deren Überlebensstatus 1 Jahr nach Spende unbekannt ist ⁸
Referenzbereich	Sentinel Event ⁹

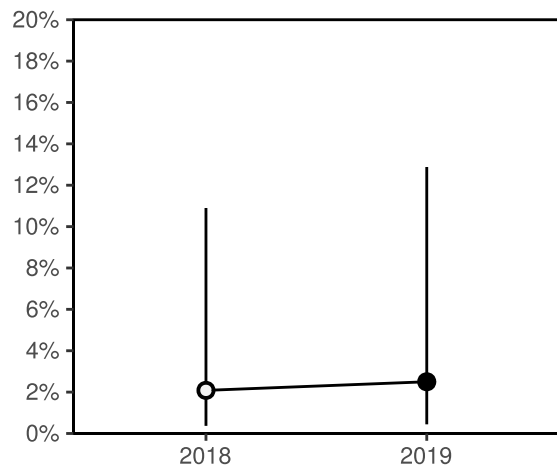
⁷ Hinweise zu ggf. abweichenden Fallzahlen im Vergleich zur Vorjahresauswertung aufgrund nachträglich übermittelter Patientendaten, siehe Begleitdokument Erläuterungen.

⁸ Das Worst-Case-Szenario wird als Indikatorergebnis ausgewiesen. Das bedeutet, dass alle Patientinnen und Patienten, zu denen keine Informationen zum 1-Jahres-Follow-up vorliegen, als verstorben gewertet werden.

⁹ Sentinel-Event-Indikatoren erfassen seltene, schwerwiegende Ereignisse (Sentinel-Events) von besonderer Bedeutung. Jeder Fall stellt eine Auffälligkeit dar, die eine Einzelfallanalyse im Strukturierten Dialog nach sich zieht.

Bundesergebnis



(2018: N = 48 Fälle und 2019: N = 40 Fälle)



Erfassungsjahr	Ergebnis n / N	Ergebnis %	Vertrauensbereich %
2018	≤3 / 48	2,08	0,37 - 10,90
2019	≤3 / 40	2,50	0,44 - 12,88

Krankenhäuser mit mindestens 20 Fällen

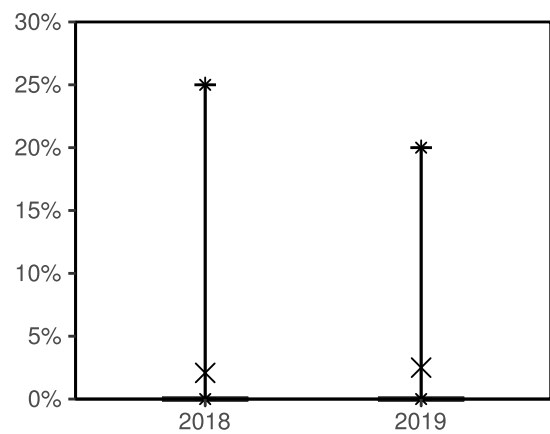
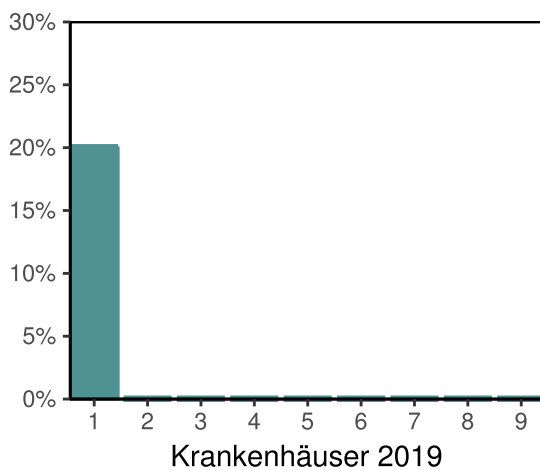
(2018: N = 0 Krankenhäuser und 2019: N = 0 Krankenhäuser)



Jahr	Min	P5	P10	P25	Median	P75	P90	P95	Max
2018	-	-	-	-	-	-	-	-	-
2019	-	-	-	-	-	-	-	-	-

Krankenhäuser mit 1 bis 19 Fällen

(2018: N = 10 Krankenhäuser und 2019: N = 9 Krankenhäuser)



Jahr	Min	P5	P10	P25	Median	P75	P90	P95	Max
2018	0,00	0,00	0,00	0,00	0,00	0,00	22,50	25,00	25,00
2019	0,00	0,00	0,00	0,00	0,00	0,00	20,00	20,00	20,00

Kennzahlübersicht

Kennzahl	Beschreibung	Ergebnis 2018	Ergebnis 2019
3.1	Leberlebendspenderinnen bzw. Leberlebendspender, für die das 1-Jahres-Follow-up im Erfassungsjahr 2019 fällig wurde	100,00 % 48 / 48	100,00 % 40 / 40
3.1.1	davon lebend entlassen	100,00 % 48 / 48	100,00 % 40 / 40
3.1.1.1	Status bekannt	97,92 % 47 / 48	97,50 % 39 / 40
3.1.1.1.1	davon lebend	100,00 % 47 / 47	100,00 % 39 / 39
3.1.1.1.2	verstorben innerhalb von 1 Jahr	0,00 % 0 / 47	0,00 % 0 / 39
3.1.1.2	Status unbekannt	2,08 % ≤3 / 48	2,50 % ≤3 / 40
3.1.1.3	Worst-Case-Analyse (unbekannter Status als Tod gezählt)	2,08 % ≤3 / 48	2,50 % ≤3 / 40

Kennzahl	Beschreibung	Ergebnis 2018	Ergebnis 2019
3.2	Verlauf 1-Jahres-Versterben		
3.2.1	Lebend entlassene Lebendspenderinnen und Lebendspender, für die das 1-Jahres-Follow-up im Erfassungsjahr 2019 fällig wurde	100,00 % 48 / 48	100,00 % 40 / 40
3.2.2	1-Jahres-Versterben		
3.2.2.1	Tod der Spenderin bzw. des Spenders innerhalb des 1. Jahres nach Leberlebendspende	0,00 % 0 / 47	0,00 % 0 / 39
3.2.2.2	Tod der Spenderin bzw. des Spenders innerhalb des 1. Jahres nach Leberlebendspende: Best-Case-Analyse (unbekannter Status als lebend gezählt)	0,00 % 0 / 48	0,00 % 0 / 40
3.2.2.3	Tod oder unbekannter Überlebensstatus der Spenderin bzw. des Spenders innerhalb des 1. Jahres nach Leberlebendspende	2,08 % ≤3 / 48	2,50 % ≤3 / 40

Gruppe: Tod der Spenderin bzw. des Spenders innerhalb von 2 Jahren nach Leberlebenspende

Qualitätsziel

Keine Todesfälle innerhalb des 1. und 2. Jahres nach Leberlebenspende

12308: Tod der Spenderin bzw. des Spenders innerhalb von 2 Jahren nach Leberlebenspende ¹⁰

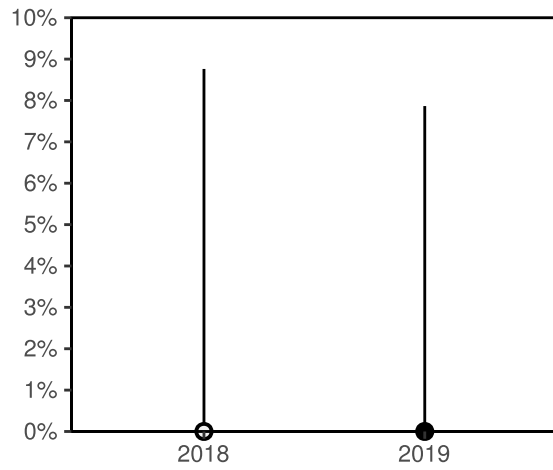
ID	12308
Grundgesamtheit (N)	Alle Leberlebenspenderinnen bzw. Leberlebenspender, für die das 2-Jahres-Follow-up im Erfassungsjahr 2019 fällig ist, mit bekanntem Follow-up-Status und unter Ausschluss von Dominospendern
Zähler	Leberlebenspenderinnen bzw. Leberlebenspender, die innerhalb von 2 Jahren nach der Spende verstorben sind ¹¹
Referenzbereich	Sentinel Event

¹⁰ Hinweise zu ggf. abweichenden Fallzahlen im Vergleich zur Vorjahresauswertung aufgrund nachträglich übermittelter Patientendaten, siehe Begleitdokument Erläuterungen.

¹¹ Hinweise zur Ermittlung eines bekannten, bzw. unbekanntem Überlebensstatus unter Nutzung der Follow-up-Dokumentation, siehe Begleitdokument Erläuterungen.

Bundesergebnis



(2018: N = 40 Fälle und 2019: N = 45 Fälle)



Erfassungsjahr	Ergebnis n / N	Ergebnis %	Vertrauensbereich %
2018	0 / 40	0,00	0,00 - 8,76
2019	0 / 45	0,00	0,00 - 7,87

Krankenhäuser mit mindestens 20 Fällen

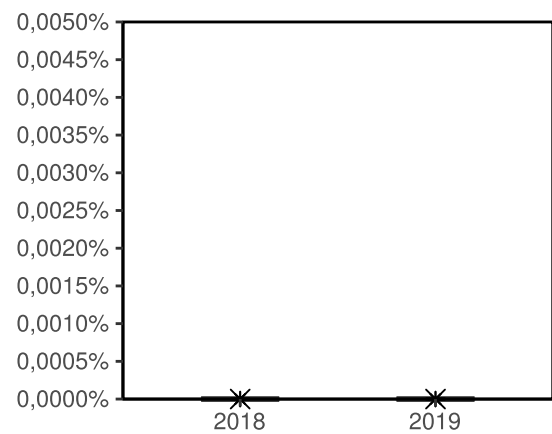
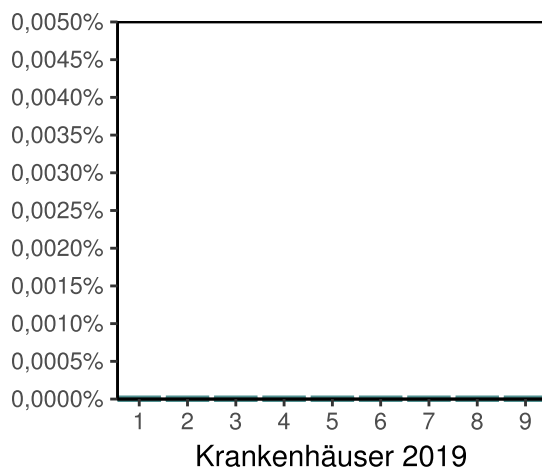
(2018: N = 0 Krankenhäuser und 2019: N = 0 Krankenhäuser)



Jahr	Min	P5	P10	P25	Median	P75	P90	P95	Max
2018	-	-	-	-	-	-	-	-	-
2019	-	-	-	-	-	-	-	-	-

Krankenhäuser mit 1 bis 19 Fällen

(2018: N = 9 Krankenhäuser und 2019: N = 9 Krankenhäuser)



Jahr	Min	P5	P10	P25	Median	P75	P90	P95	Max
2018	0,00	0,00	0,00	0,00	0,00	0,00	0,00	0,00	0,00
2019	0,00	0,00	0,00	0,00	0,00	0,00	0,00	0,00	0,00

51604: Tod oder unbekannter Überlebensstatus der Spenderin bzw. des Spenders innerhalb von 2 Jahren nach Leberlebenspende ¹²

ID	51604
Grundgesamtheit (N)	Alle Leberlebenspenderinnen bzw. Leberlebenspender, für die das 2-Jahres-Follow-up im Erfassungsjahr 2019 fällig ist, mit bekanntem oder unbekanntem Follow-up-Status und unter Ausschluss von Dominospendern
Zähler	Leberlebenspenderinnen bzw. Leberlebenspender, die innerhalb von 2 Jahren nach der Spende verstorben sind oder zu denen nach 2 Jahren keine Informationen zum Überlebensstatus vorliegen ¹³
Referenzbereich	Sentinel Event ¹⁴

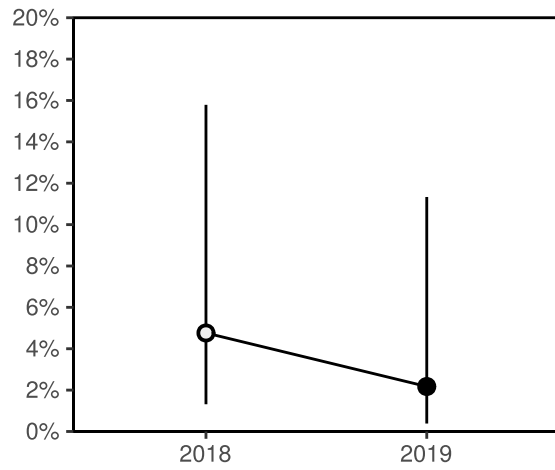
¹² Hinweise zu ggf. abweichenden Fallzahlen im Vergleich zur Vorjahresauswertung aufgrund nachträglich übermittelter Patientendaten, siehe Begleitdokument Erläuterungen.

¹³ Das Worst-Case-Szenario wird als Indikatorergebnis ausgewiesen. Das bedeutet, dass alle Patientinnen und Patienten, zu denen keine Informationen zum 2-Jahres-Follow-up vorliegen, als verstorben gewertet werden.

¹⁴ Sentinel-Event-Indikatoren erfassen seltene, schwerwiegende Ereignisse (Sentinel-Events) von besonderer Bedeutung. Jeder Fall stellt eine Auffälligkeit dar, die eine Einzelfallanalyse im Strukturierten Dialog nach sich zieht.

Bundesergebnis



(2018: N = 42 Fälle und 2019: N = 46 Fälle)



Erfassungsjahr	Ergebnis n / N	Ergebnis %	Vertrauensbereich %
2018	≤3 / 42	4,76	1,32 - 15,79
2019	≤3 / 46	2,17	0,38 - 11,34

Krankenhäuser mit mindestens 20 Fällen

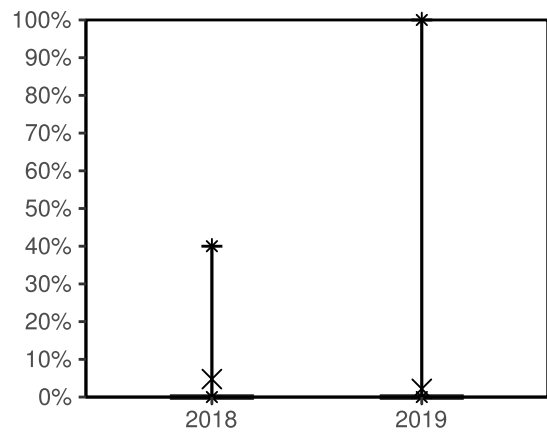
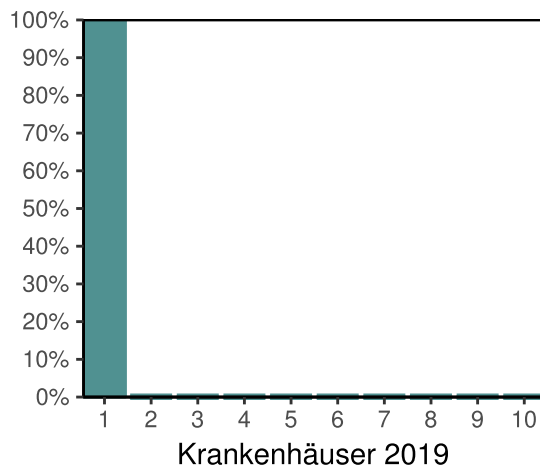
(2018: N = 0 Krankenhäuser und 2019: N = 0 Krankenhäuser)



Jahr	Min	P5	P10	P25	Median	P75	P90	P95	Max
2018	-	-	-	-	-	-	-	-	-
2019	-	-	-	-	-	-	-	-	-

Krankenhäuser mit 1 bis 19 Fällen

(2018: N = 9 Krankenhäuser und 2019: N = 10 Krankenhäuser)



Jahr	Min	P5	P10	P25	Median	P75	P90	P95	Max
2018	0,00	0,00	0,00	0,00	0,00	0,00	40,00	40,00	40,00
2019	0,00	0,00	0,00	0,00	0,00	0,00	90,00	100,00	100,00

Kennzahlübersicht

Kennzahl	Beschreibung	Ergebnis 2018	Ergebnis 2019
4.1	Leberlebenspenderinnen bzw. Leberlebenspender, für die das 2-Jahres-Follow-up im Erfassungsjahr 2019 fällig wurde	100,00 % 42 / 42	100,00 % 46 / 46
4.1.1	davon ohne dokumentierten Tod innerhalb von 1 Jahr	100,00 % 42 / 42	100,00 % 46 / 46
4.1.1.1	Status bekannt	95,24 % 40 / 42	97,83 % 45 / 46
4.1.1.1.1	davon lebend	100,00 % 40 / 40	100,00 % 45 / 45
4.1.1.1.2	verstorben innerhalb von 2 Jahren	0,00 % 0 / 40	0,00 % 0 / 45
4.1.1.2	Status unbekannt	4,76 % ≤3 / 42	2,17 % ≤3 / 46
4.1.1.3	Worst-Case-Analyse (unbekannter Status als Tod gezählt)	4,76 % ≤3 / 42	2,17 % ≤3 / 46

Kennzahl	Beschreibung	Ergebnis 2018	Ergebnis 2019
4.2	Verlauf 2-Jahres-Versterben		
4.2.1	Lebend entlassene Lebendspenderinnen und Lebendspender, für die das 2-Jahres-Follow-up im Erfassungsjahr 2019 fällig wurde	100,00 % 42 / 42	100,00 % 46 / 46
4.2.2	1-Jahres-Versterben		
4.2.2.1	Tod der Spenderin bzw. des Spenders innerhalb des 1. Jahres nach Leberlebenspende	0,00 % 0 / 41	0,00 % 0 / 46
4.2.2.2	Tod der Spenderin bzw. des Spenders innerhalb des 1. Jahres nach Leberlebenspende: Best-Case-Analyse (unbekannter Status als lebend gezählt)	0,00 % 0 / 42	0,00 % 0 / 46
4.2.2.3	Tod der Spenderin bzw. des Spenders innerhalb des 1. Jahres nach Leberlebenspende: Worst-Case-Analyse (unbekannter Status als Tod gezählt)	2,38 % ≤3 / 42	0,00 % 0 / 46
4.2.3	2-Jahres-Versterben		
4.2.3.1	Tod der Spenderin bzw. des Spenders innerhalb von 2 Jahren nach Leberlebenspende	0,00 % 0 / 40	0,00 % 0 / 45
4.2.3.2	Tod der Spenderin bzw. des Spenders innerhalb von 2 Jahren nach Leberlebenspende: Best-Case-Analyse (unbekannter Status als lebend gezählt)	0,00 % 0 / 42	0,00 % 0 / 46
4.2.3.3	Tod oder unbekannter Überlebensstatus der Spenderin bzw. des Spenders innerhalb von 2 Jahren nach Leberlebenspende	4,76 % ≤3 / 42	2,17 % ≤3 / 46

Gruppe: Tod der Spenderin bzw. des Spenders innerhalb von 3 Jahren nach Leberlebenspende

Qualitätsziel

Keine Todesfälle innerhalb der ersten drei Jahre nach Leberlebenspende

12324: Tod der Spenderin bzw. des Spenders innerhalb von 3 Jahren nach Leberlebenspende ¹⁵

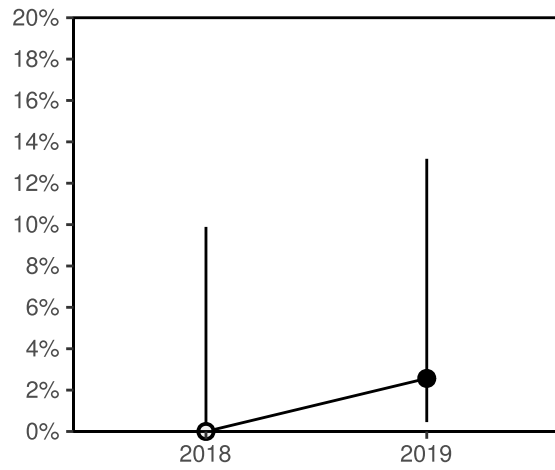
ID	12324
Grundgesamtheit (N)	Alle Leberlebenspenderinnen bzw. Leberlebenspender, für die das 3-Jahres-Follow-up im Erfassungsjahr 2019 fällig ist, mit bekanntem Follow-up-Status und unter Ausschluss von Dominospendern
Zähler	Leberlebenspenderinnen bzw. Leberlebenspender, die innerhalb von 3 Jahren nach der Spende verstorben sind ¹⁶
Referenzbereich	Sentinel Event

¹⁵ Hinweise zu ggf. abweichenden Fallzahlen im Vergleich zur Vorjahresauswertung aufgrund nachträglich übermittelter Patientendaten, siehe Begleitdokument Erläuterungen.

¹⁶ Hinweise zur Ermittlung eines bekannten, bzw. unbekanntem Überlebensstatus unter Nutzung der Follow-up-Dokumentation, siehe Begleitdokument Erläuterungen.

Bundesergebnis



(2018: N = 35 Fälle und 2019: N = 39 Fälle)



Erfassungsjahr	Ergebnis n / N	Ergebnis %	Vertrauensbereich %
2018	0 / 35	0,00	0,00 - 9,89
2019	≤3 / 39	2,56	0,45 - 13,18

Krankenhäuser mit mindestens 20 Fällen

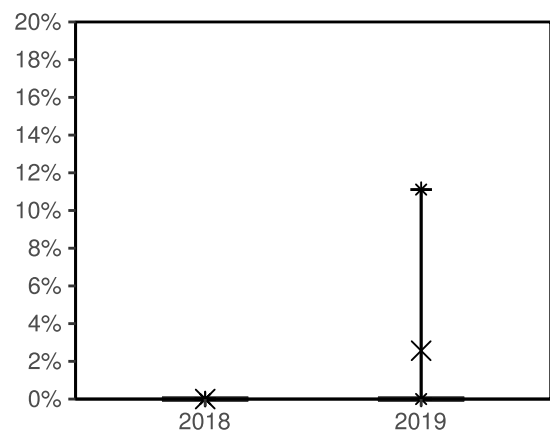
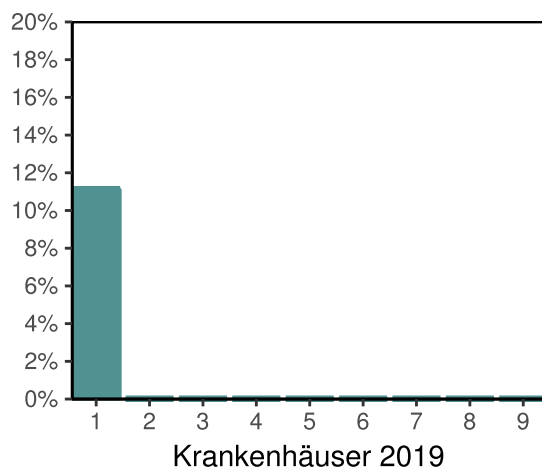
(2018: N = 0 Krankenhäuser und 2019: N = 0 Krankenhäuser)



Jahr	Min	P5	P10	P25	Median	P75	P90	P95	Max
2018	-	-	-	-	-	-	-	-	-
2019	-	-	-	-	-	-	-	-	-

Krankenhäuser mit 1 bis 19 Fällen

(2018: N = 10 Krankenhäuser und 2019: N = 9 Krankenhäuser)



Jahr	Min	P5	P10	P25	Median	P75	P90	P95	Max
2018	0,00	0,00	0,00	0,00	0,00	0,00	0,00	0,00	0,00
2019	0,00	0,00	0,00	0,00	0,00	0,00	11,11	11,11	11,11

51605: Tod oder unbekannter Überlebensstatus der Spenderin bzw. des Spenders innerhalb von 3 Jahren nach Leberlebenspende ¹⁷

ID	51605
Grundgesamtheit (N)	Alle Leberlebenspenderinnen bzw. Leberlebenspender, für die das 3-Jahres-Follow-up im Erfassungsjahr 2019 fällig ist, mit bekanntem oder unbekanntem Follow-up-Status und unter Ausschluss von Dominospendern
Zähler	Leberlebenspenderinnen bzw. Leberlebenspender, die innerhalb von 3 Jahren nach der Spende verstorben sind oder zu denen nach 3 Jahren keine Informationen zum Überlebensstatus vorliegen ¹⁸
Referenzbereich	Sentinel Event ¹⁹

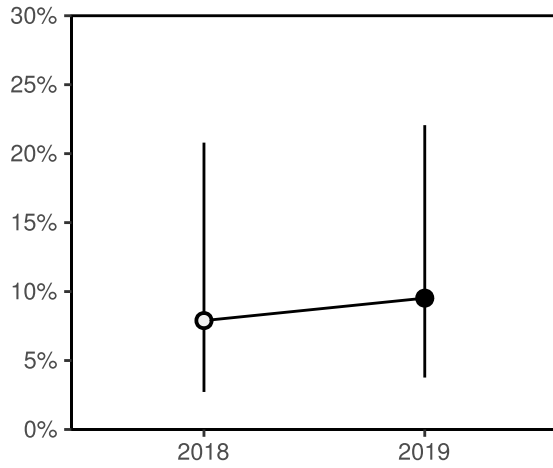
¹⁷ Hinweise zu ggf. abweichenden Fallzahlen im Vergleich zur Vorjahresauswertung aufgrund nachträglich übermittelter Patientendaten, siehe Begleitdokument Erläuterungen.

¹⁸ Das Worst-Case-Szenario wird als Indikatorergebnis ausgewiesen. Das bedeutet, dass alle Patientinnen und Patienten, zu denen keine Informationen zum 3-Jahres-Follow-up vorliegen, als verstorben gewertet werden.

¹⁹ Sentinel-Event-Indikatoren erfassen seltene, schwerwiegende Ereignisse (Sentinel-Events) von besonderer Bedeutung. Jeder Fall stellt eine Auffälligkeit dar, die eine Einzelfallanalyse im Strukturierten Dialog nach sich zieht.

Bundesergebnis



(2018: N = 38 Fälle und 2019: N = 42 Fälle)



Erfassungsjahr	Ergebnis n / N	Ergebnis %	Vertrauensbereich %
2018	≤3 / 38	7,89	2,72 - 20,80
2019	4 / 42	9,52	3,77 - 22,07

Krankenhäuser mit mindestens 20 Fällen

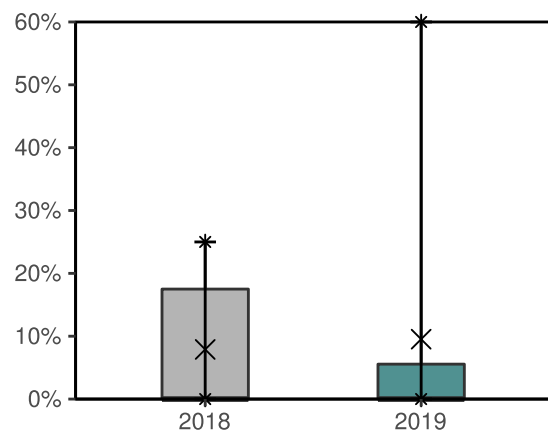
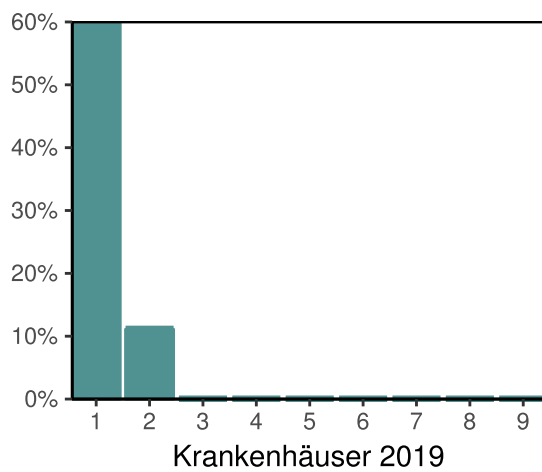
(2018: N = 0 Krankenhäuser und 2019: N = 0 Krankenhäuser)



Jahr	Min	P5	P10	P25	Median	P75	P90	P95	Max
2018	-	-	-	-	-	-	-	-	-
2019	-	-	-	-	-	-	-	-	-

Krankenhäuser mit 1 bis 19 Fällen

(2018: N = 10 Krankenhäuser und 2019: N = 9 Krankenhäuser)



Jahr	Min	P5	P10	P25	Median	P75	P90	P95	Max
2018	0,00	0,00	0,00	0,00	0,00	17,50	24,50	25,00	25,00
2019	0,00	0,00	0,00	0,00	0,00	5,56	60,00	60,00	60,00

Kennzahlübersicht

Kennzahl	Beschreibung	Ergebnis 2018	Ergebnis 2019
5.1	Leberlebenspenderinnen bzw. Leberlebenspender, für die das 3-Jahres-Follow-up im Erfassungsjahr 2019 fällig wurde	100,00 % 38 / 38	100,00 % 42 / 42
5.1.1	davon ohne dokumentierten Tod innerhalb von 2 Jahren	100,00 % 38 / 38	100,00 % 42 / 42
5.1.1.1	Status bekannt	92,11 % 35 / 38	92,86 % 39 / 42
5.1.1.1.1	davon lebend	100,00 % 35 / 35	97,44 % 38 / 39
5.1.1.1.2	verstorben innerhalb von 3 Jahren	0,00 % 0 / 35	2,56 % ≤3 / 39
5.1.1.2	Status unbekannt	7,89 % ≤3 / 38	7,14 % ≤3 / 42
5.1.1.3	Worst-Case-Analyse (unbekannter Status als Tod gezählt)	7,89 % ≤3 / 38	9,52 % 4 / 42

Kennzahl	Beschreibung	Ergebnis 2018	Ergebnis 2019
5.2	Verlauf 3-Jahres-Versterben		
5.2.1	Lebend entlassene Lebendspenderinnen und Lebendspender, für die das 3-Jahres-Follow-up im Erfassungsjahr 2019 fällig wurde	100,00 % 38 / 38	100,00 % 42 / 42
5.2.2	1-Jahres-Versterben		
5.2.2.1	Tod der Spenderin bzw. des Spenders innerhalb des 1. Jahres nach Leberlebendspende	0,00 % 0 / 36	0,00 % 0 / 41
5.2.2.2	Tod der Spenderin bzw. des Spenders innerhalb des 1. Jahres nach Leberlebendspende: Best-Case-Analyse (unbekannter Status als lebend gezählt)	0,00 % 0 / 38	0,00 % 0 / 42
5.2.2.3	Tod der Spenderin bzw. des Spenders innerhalb des 1. Jahres nach Leberlebendspende: Worst-Case-Analyse (unbekannter Status als Tod gezählt)	5,26 % ≤3 / 38	2,38 % ≤3 / 42
5.2.3	2-Jahres-Versterben		
5.2.3.1	Tod der Spenderin bzw. des Spenders innerhalb von 2 Jahren nach Leberlebendspende	0,00 % 0 / 36	0,00 % 0 / 40
5.2.3.2	Tod der Spenderin bzw. des Spenders innerhalb von 2 Jahren nach Leberlebendspende: Best-Case-Analyse (unbekannter Status als lebend gezählt)	0,00 % 0 / 38	0,00 % 0 / 42
5.2.3.3	Tod der Spenderin bzw. des Spenders innerhalb von 2 Jahren nach Leberlebendspende: Worst-Case-Analyse (unbekannter Status als Tod gezählt)	5,26 % ≤3 / 38	4,76 % ≤3 / 42
5.2.3	3-Jahres-Versterben		
5.2.3.1	Tod der Spenderin bzw. des Spenders innerhalb von 3 Jahren nach Leberlebendspende	0,00 % 0 / 35	2,56 % ≤3 / 39
5.2.3.2	Tod der Spenderin bzw. des Spenders innerhalb von 3 Jahren nach Leberlebendspende: Best-Case-Analyse (unbekannter Status als lebend gezählt)	0,00 % 0 / 38	2,38 % ≤3 / 42
5.2.3.3	Tod oder unbekannter Überlebensstatus der Spenderin bzw. des Spenders innerhalb von 3 Jahren nach Leberlebendspende	7,89 % ≤3 / 38	9,52 % 4 / 42

2127: Lebertransplantation bei Spenderin bzw. beim Spender erforderlich

Qualitätsziel

In keinem Fall Lebertransplantation nach Leberlebendspende erforderlich

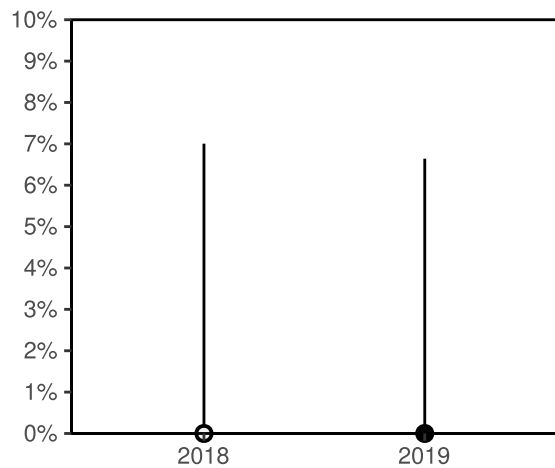
Lebertransplantation bei Spenderin bzw. beim Spender erforderlich

ID	2127
Grundgesamtheit (N)	Alle Leberlebendspenderinnen bzw. Leberlebendspender unter Ausschluss von Dominospendern
Zähler	Leberlebendspenderinnen bzw. Leberlebendspender, bei denen eine Lebertransplantation nach Leberlebendspende erforderlich wurde
Referenzbereich	Sentinel Event ²⁰

²⁰ Sentinel-Event-Indikatoren erfassen seltene, schwerwiegende Ereignisse (Sentinel-Events) von besonderer Bedeutung. Jeder Fall stellt eine Auffälligkeit dar, die eine Einzelfallanalyse im Strukturierten Dialog nach sich zieht.

Bundesergebnis



(2018: N = 51 Fälle und 2019: N = 54 Fälle)



Erfassungsjahr	Ergebnis n / N	Ergebnis %	Vertrauensbereich %
2018	0 / 51	0,00	0,00 - 7,00
2019	0 / 54	0,00	0,00 - 6,64

Krankenhäuser mit mindestens 20 Fällen

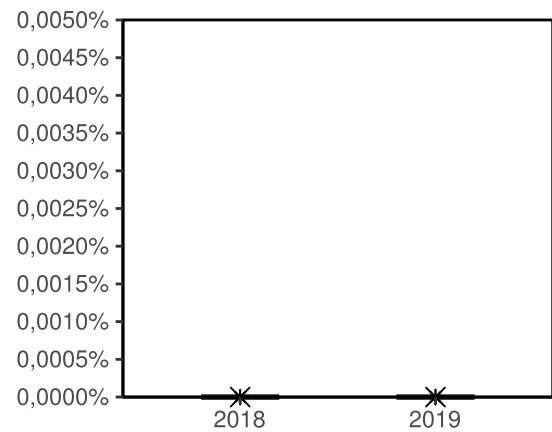
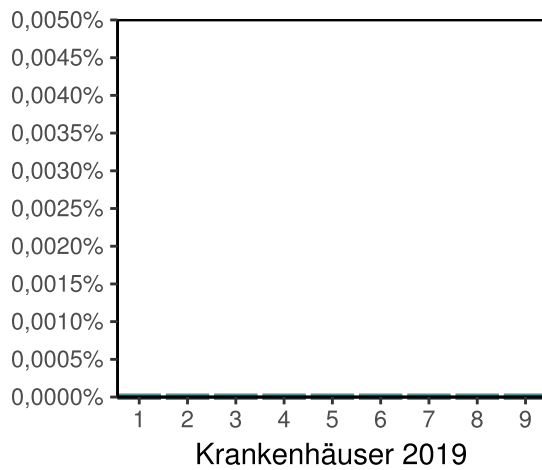
(2018: N = 0 Krankenhäuser und 2019: N = 0 Krankenhäuser)



Jahr	Min	P5	P10	P25	Median	P75	P90	P95	Max
2018	-	-	-	-	-	-	-	-	-
2019	-	-	-	-	-	-	-	-	-

Krankenhäuser mit 1 bis 19 Fällen

(2018: N = 9 Krankenhäuser und 2019: N = 9 Krankenhäuser)



Jahr	Min	P5	P10	P25	Median	P75	P90	P95	Max
2018	0,00	0,00	0,00	0,00	0,00	0,00	0,00	0,00	0,00
2019	0,00	0,00	0,00	0,00	0,00	0,00	0,00	0,00	0,00

12549: Lebertransplantation bei Spenderin bzw. beim Spender innerhalb des 1. Jahres nach Leberlebendspende erforderlich

Qualitätsziel

In keinem Fall Lebertransplantation innerhalb des 1. Jahres nach Leberlebendspende erforderlich

Lebertransplantation bei Spenderin bzw. beim Spender innerhalb des 1. Jahres nach Leberlebendspende erforderlich ²¹

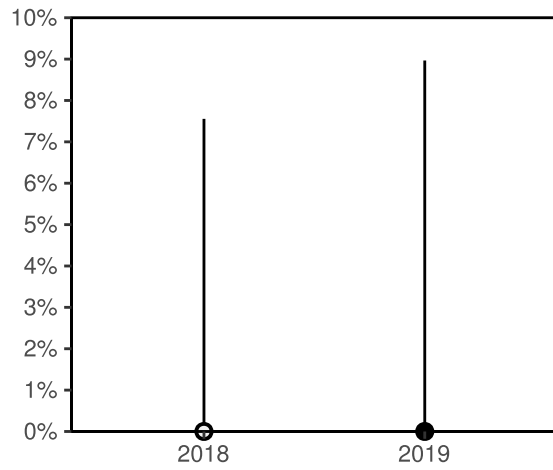
ID	12549
Grundgesamtheit (N)	Alle Leberlebendspenderinnen bzw. Leberlebendspender, für die das 1-Jahres-Follow-up im Erfassungsjahr 2019 fällig ist, mit bekanntem Follow-up-Status, die nicht während des stationären Aufenthaltes verstorben sind, und unter Ausschluss von Dominospendern
Zähler	Leberlebendspenderinnen bzw. Leberlebendspender, für die innerhalb des 1. Jahres nach der Spende eine Lebertransplantation erforderlich ist
Referenzbereich	Sentinel Event ²²

²¹ Hinweise zu ggf. abweichenden Fallzahlen im Vergleich zur Vorjahresauswertung aufgrund nachträglich übermittelter Patientendaten, siehe Begleitdokument Erläuterungen.

²² Sentinel-Event-Indikatoren erfassen seltene, schwerwiegende Ereignisse (Sentinel-Events) von besonderer Bedeutung. Jeder Fall stellt eine Auffälligkeit dar, die eine Einzelfallanalyse im Strukturierten Dialog nach sich zieht.

Bundesergebnis



(2018: N = 47 Fälle und 2019: N = 39 Fälle)



Erfassungsjahr	Ergebnis n / N	Ergebnis %	Vertrauensbereich %
2018	0 / 47	0,00	0,00 - 7,56
2019	0 / 39	0,00	0,00 - 8,97

Krankenhäuser mit mindestens 20 Fällen

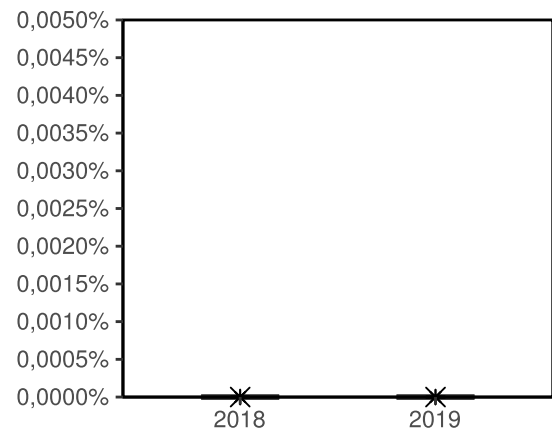
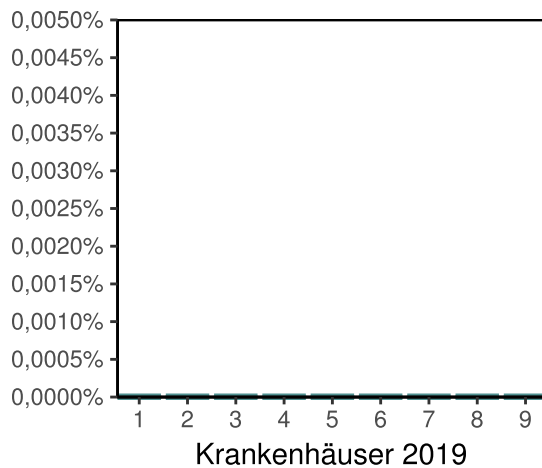
(2018: N = 0 Krankenhäuser und 2019: N = 0 Krankenhäuser)



Jahr	Min	P5	P10	P25	Median	P75	P90	P95	Max
2018	-	-	-	-	-	-	-	-	-
2019	-	-	-	-	-	-	-	-	-

Krankenhäuser mit 1 bis 19 Fällen

(2018: N = 10 Krankenhäuser und 2019: N = 9 Krankenhäuser)



Jahr	Min	P5	P10	P25	Median	P75	P90	P95	Max
2018	0,00	0,00	0,00	0,00	0,00	0,00	0,00	0,00	0,00
2019	0,00	0,00	0,00	0,00	0,00	0,00	0,00	0,00	0,00

Kennzahlübersicht

Kennzahl	Beschreibung	Ergebnis 2018	Ergebnis 2019
7.1	Leberlebenspenderinnen bzw. Leberlebenspender aus dem Erfassungsjahr 2018	100,00 % 48 / 48	100,00 % 40 / 40
7.1.1	davon lebend entlassen	100,00 % 48 / 48	100,00 % 40 / 40
7.1.1.1	Status "Transplantation erforderlich" bekannt	97,92 % 47 / 48	97,50 % 39 / 40
7.1.1.1.1	davon keine Transplantation erforderlich	100,00 % 47 / 47	100,00 % 39 / 39
7.1.1.1.2	Lebertransplantation bei Spenderin bzw. beim Spender innerhalb des 1. Jahres nach Leberlebenspende erforderlich	0,00 % 0 / 47	0,00 % 0 / 39
7.1.1.2	Status unbekannt	2,08 % ≤3 / 48	2,50 % ≤3 / 40

12561: Lebertransplantation bei Spenderin bzw. beim Spender innerhalb von 2 Jahren nach Leberlebendspende erforderlich

Qualitätsziel

In keinem Fall Lebertransplantation innerhalb des 1. und 2. Jahres nach Leberlebendspende erforderlich

Lebertransplantation bei Spenderin bzw. beim Spender innerhalb von 2 Jahren nach Leberlebendspende erforderlich ²³

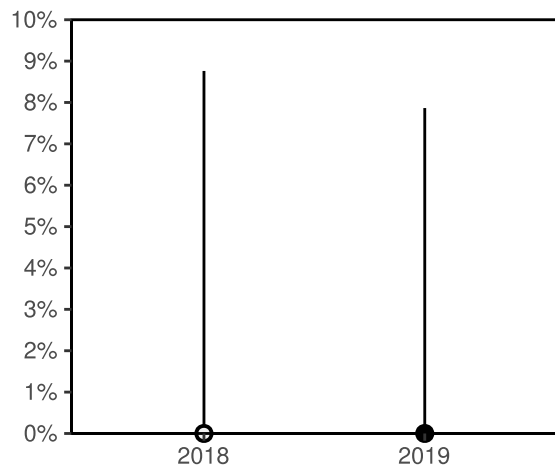
ID	12561
Grundgesamtheit (N)	Alle Leberlebendspenderinnen bzw. Leberlebendspender, für die das 2-Jahres-Follow-up im Erfassungsjahr 2019 fällig ist, mit bekanntem Follow-up-Status, ohne dokumentierten Tod oder Transplantation innerhalb 1 Jahres und unter Ausschluss von Dominospendern
Zähler	Leberlebendspenderinnen bzw. Leberlebendspender, für die innerhalb von 2 Jahren nach der Spende eine Lebertransplantation erforderlich ist
Referenzbereich	Sentinel Event ²⁴

²³ Hinweise zu ggf. abweichenden Fallzahlen im Vergleich zur Vorjahresauswertung aufgrund nachträglich übermittelter Patientendaten, siehe Begleitdokument Erläuterungen.

²⁴ Sentinel-Event-Indikatoren erfassen seltene, schwerwiegende Ereignisse (Sentinel-Events) von besonderer Bedeutung. Jeder Fall stellt eine Auffälligkeit dar, die eine Einzelfallanalyse im Strukturierten Dialog nach sich zieht.

Bundesergebnis



(2018: N = 40 Fälle und 2019: N = 45 Fälle)



Erfassungsjahr	Ergebnis n / N	Ergebnis %	Vertrauensbereich %
2018	0 / 40	0,00	0,00 - 8,76
2019	0 / 45	0,00	0,00 - 7,87

Krankenhäuser mit mindestens 20 Fällen

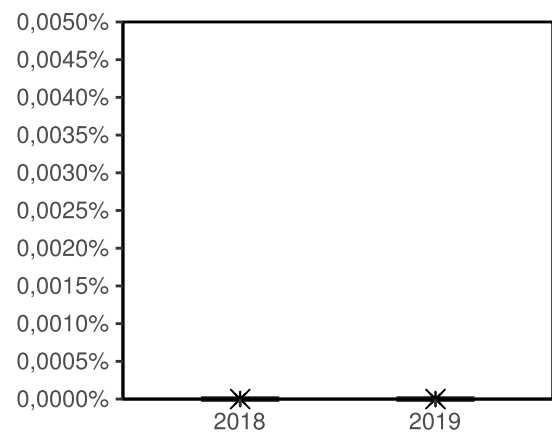
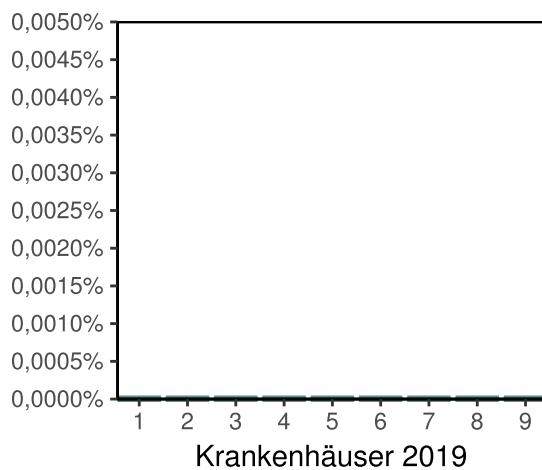
(2018: N = 0 Krankenhäuser und 2019: N = 0 Krankenhäuser)



Jahr	Min	P5	P10	P25	Median	P75	P90	P95	Max
2018	-	-	-	-	-	-	-	-	-
2019	-	-	-	-	-	-	-	-	-

Krankenhäuser mit 1 bis 19 Fällen

(2018: N = 9 Krankenhäuser und 2019: N = 9 Krankenhäuser)



Jahr	Min	P5	P10	P25	Median	P75	P90	P95	Max
2018	0,00	0,00	0,00	0,00	0,00	0,00	0,00	0,00	0,00
2019	0,00	0,00	0,00	0,00	0,00	0,00	0,00	0,00	0,00

Kennzahlübersicht

Kennzahl	Beschreibung	Ergebnis 2018	Ergebnis 2019
8.1	Leberlebensspenderinnen bzw. Leberlebensspender aus dem Erfassungsjahr 2017	100,00 % 42 / 42	100,00 % 46 / 46
8.1.1	davon ohne dokumentierten Tod und ohne dokumentierte Transplantation innerhalb von 1 Jahr	100,00 % 42 / 42	100,00 % 46 / 46
8.1.1.1	Status "Transplantation erforderlich" bekannt	95,24 % 40 / 42	97,83 % 45 / 46
8.1.1.1.1	davon keine Transplantation erforderlich	100,00 % 40 / 40	100,00 % 45 / 45
8.1.1.1.2	Lebertransplantation bei Spenderin bzw. beim Spender innerhalb von 2 Jahren nach Leberlebenspende erforderlich	0,00 % 0 / 40	0,00 % 0 / 45
8.1.1.2	Status unbekannt	4,76 % ≤3 / 42	2,17 % ≤3 / 46

12577: Lebertransplantation bei Spenderin bzw. beim Spender innerhalb von 3 Jahren nach Leberlebendspende erforderlich

Qualitätsziel

In keinem Fall Lebertransplantation innerhalb der ersten drei Jahre nach Leberlebendspende erforderlich

Lebertransplantation bei Spenderin bzw. beim Spender innerhalb von 3 Jahren nach Leberlebendspende erforderlich ²⁵

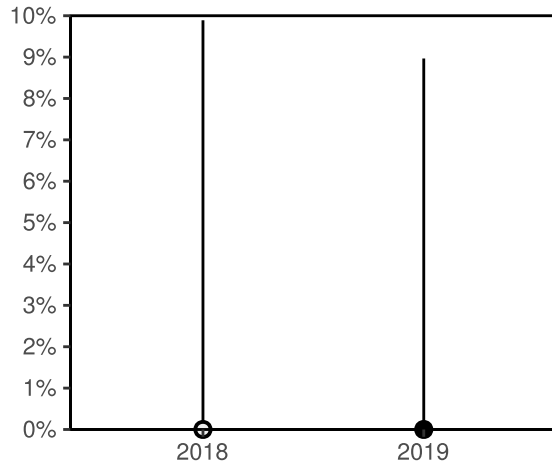
ID	12577
Grundgesamtheit (N)	Alle Leberlebendspenderinnen bzw. Leberlebendspender, für die das 3-Jahres-Follow-up im Erfassungsjahr 2019 fällig ist, mit bekanntem Follow-up-Status, ohne dokumentierten Tod oder Transplantation innerhalb von 2 Jahren und unter Ausschluss von Dominospendern
Zähler	Leberlebendspenderinnen bzw. Leberlebendspender, für die innerhalb von 3 Jahren nach der Spende eine Lebertransplantation erforderlich ist
Referenzbereich	Sentinel Event ²⁶

²⁵ Hinweise zu ggf. abweichenden Fallzahlen im Vergleich zur Vorjahresauswertung aufgrund nachträglich übermittelter Patientendaten, siehe Begleitdokument Erläuterungen.

²⁶ Sentinel-Event-Indikatoren erfassen seltene, schwerwiegende Ereignisse (Sentinel-Events) von besonderer Bedeutung. Jeder Fall stellt eine Auffälligkeit dar, die eine Einzelfallanalyse im Strukturierten Dialog nach sich zieht.

Bundesergebnis



(2018: N = 35 Fälle und 2019: N = 39 Fälle)



Erfassungsjahr	Ergebnis n / N	Ergebnis %	Vertrauensbereich %
2018	0 / 35	0,00	0,00 - 9,89
2019	0 / 39	0,00	0,00 - 8,97

Krankenhäuser mit mindestens 20 Fällen

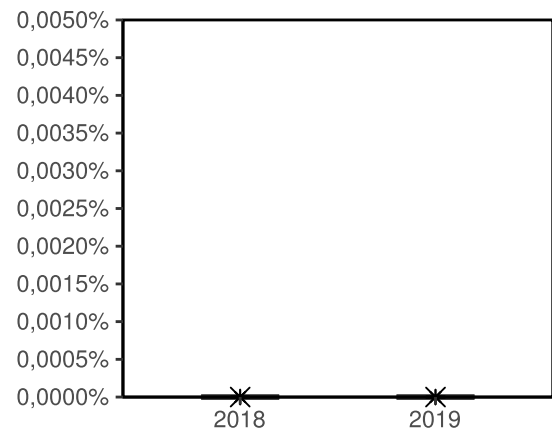
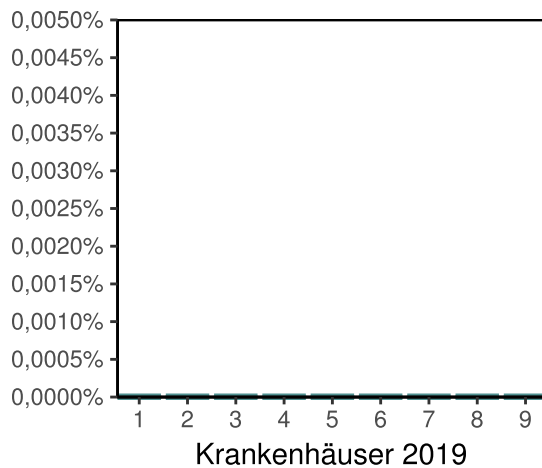
(2018: N = 0 Krankenhäuser und 2019: N = 0 Krankenhäuser)



Jahr	Min	P5	P10	P25	Median	P75	P90	P95	Max
2018	-	-	-	-	-	-	-	-	-
2019	-	-	-	-	-	-	-	-	-

Krankenhäuser mit 1 bis 19 Fällen

(2018: N = 10 Krankenhäuser und 2019: N = 9 Krankenhäuser)



Jahr	Min	P5	P10	P25	Median	P75	P90	P95	Max
2018	0,00	0,00	0,00	0,00	0,00	0,00	0,00	0,00	0,00
2019	0,00	0,00	0,00	0,00	0,00	0,00	0,00	0,00	0,00

Kennzahlübersicht

Kennzahl	Beschreibung	Ergebnis 2018	Ergebnis 2019
9.1	Leberlebenspenderinnen bzw. Leberlebenspender aus dem Erfassungsjahr 2016	100,00 % 38 / 38	100,00 % 42 / 42
9.1.1	davon ohne dokumentierten Tod und ohne dokumentierte Transplantation innerhalb von 2 Jahren	100,00 % 38 / 38	100,00 % 42 / 42
9.1.1.1	Status "Transplantation erforderlich" bekannt	92,11 % 35 / 38	92,86 % 39 / 42
9.1.1.1.1	davon keine Transplantation erforderlich	100,00 % 35 / 35	100,00 % 39 / 39
9.1.1.1.2	Lebertransplantation bei Spenderin bzw. beim Spender innerhalb von 3 Jahren nach Leberlebenspende erforderlich	0,00 % 0 / 35	0,00 % 0 / 39
9.1.1.2	Status unbekannt	7,89 % ≤3 / 38	7,14 % ≤3 / 42

12609: Beeinträchtigte Leberfunktion der Spenderin bzw. des Spenders (1 Jahr nach Leberlebenspende)

Qualitätsziel

Selten beeinträchtigte Leberfunktion 1 Jahr nach Leberlebenspende

Beeinträchtigte Leberfunktion der Spenderin bzw. des Spenders (1 Jahr nach Leberlebenspende) ²⁷

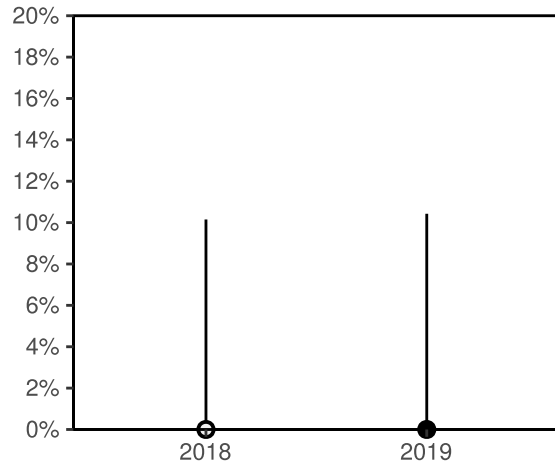
ID	12609
Grundgesamtheit (N)	Alle Leberlebenspenderinnen bzw. Leberlebenspender, für die das 1-Jahres-Follow-up im Erfassungsjahr 2019 fällig ist, mit bekanntem Follow-up-Status und bekannten Laborwerten, die nicht während des stationären Aufenthaltes verstorben sind, und unter Ausschluss von Dominospendern
Zähler	Leberlebenspenderinnen bzw. Leberlebenspender mit beeinträchtigter Organfunktion (Bilirubin ≥ 35 $\mu\text{mol/l}$ bzw. $\geq 2,3$ mg/dl)
Referenzbereich	Sentinel Event ²⁸

²⁷ Hinweise zu ggf. abweichenden Fallzahlen im Vergleich zur Vorjahresauswertung aufgrund nachträglich übermittelter Patientendaten, siehe Begleitdokument Erläuterungen.

²⁸ Sentinel-Event-Indikatoren erfassen seltene, schwerwiegende Ereignisse (Sentinel-Events) von besonderer Bedeutung. Jeder Fall stellt eine Auffälligkeit dar, die eine Einzelfallanalyse im Strukturierten Dialog nach sich zieht.

Bundesergebnis



(2018: N = 34 Fälle und 2019: N = 33 Fälle)



Erfassungsjahr	Ergebnis n / N	Ergebnis %	Vertrauensbereich %
2018	0 / 34	0,00	0,00 - 10,15
2019	0 / 33	0,00	0,00 - 10,43

Krankenhäuser mit mindestens 20 Fällen

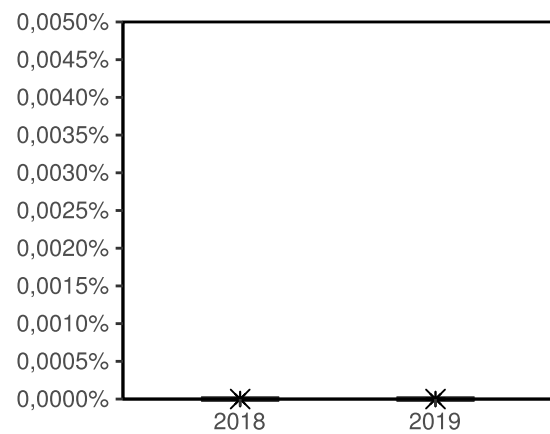
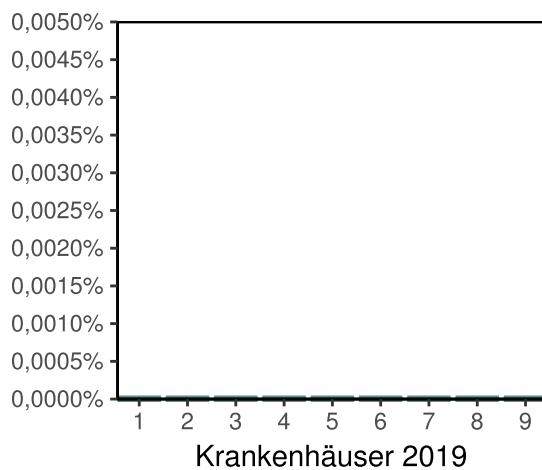
(2018: N = 0 Krankenhäuser und 2019: N = 0 Krankenhäuser)



Jahr	Min	P5	P10	P25	Median	P75	P90	P95	Max
2018	-	-	-	-	-	-	-	-	-
2019	-	-	-	-	-	-	-	-	-

Krankenhäuser mit 1 bis 19 Fällen

(2018: N = 10 Krankenhäuser und 2019: N = 9 Krankenhäuser)



Jahr	Min	P5	P10	P25	Median	P75	P90	P95	Max
2018	0,00	0,00	0,00	0,00	0,00	0,00	0,00	0,00	0,00
2019	0,00	0,00	0,00	0,00	0,00	0,00	0,00	0,00	0,00

Kennzahlübersicht

Kennzahl	Beschreibung	Ergebnis 2018	Ergebnis 2019
10.1	Leberlebenspenderinnen bzw. Leberlebenspender aus dem Erfassungsjahr 2018	100,00 % 48 / 48	100,00 % 40 / 40
10.1.1	davon nach 1 Jahr Status bekannt und lebend	95,83 % 46 / 48	97,50 % 39 / 40
10.1.1.1	davon mit plausiblen Bilirubinwert	73,91 % 34 / 46	84,62 % 33 / 39
10.1.1.1.1	Beeinträchtigte Leberfunktion der Spenderin bzw. des Spenders (1 Jahr nach Leberlebenspende)	0,00 % 0 / 34	0,00 % 0 / 33
10.1.1.2	davon mit unbekanntem oder nicht plausiblen Bilirubinwert	26,09 % 12 / 46	15,38 % 6 / 39

12613: Beeinträchtigte Leberfunktion der Spenderin bzw. des Spenders (2 Jahre nach Leberlebendspende)

Qualitätsziel

Selten beeinträchtigte Leberfunktion 2 Jahre nach Leberlebendspende

Beeinträchtigte Leberfunktion der Spenderin bzw. des Spenders (2 Jahre nach Leberlebendspende) ²⁹

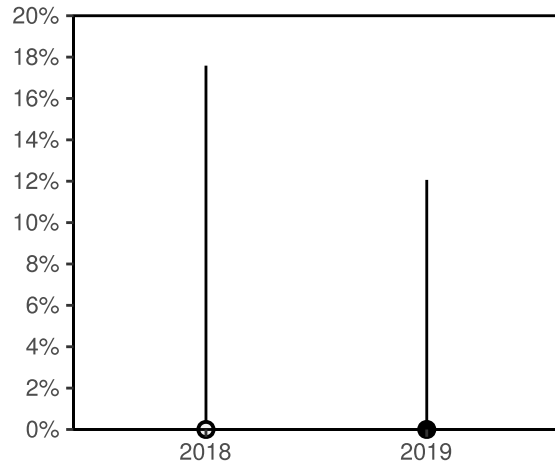
ID	12613
Grundgesamtheit (N)	Alle Leberlebendspenderinnen bzw. Leberlebendspender, für die das 2-Jahres-Follow-up im Erfassungsjahr 2019 fällig ist, mit bekanntem Follow-up-Status, bekannten Laborwerten, ohne dokumentierten Tod innerhalb 1 Jahres und unter Ausschluss von Dominospendern
Zähler	Leberlebendspenderinnen bzw. Leberlebendspender mit beeinträchtigter Organfunktion (Bilirubin ≥ 35 $\mu\text{mol/l}$ bzw. $\geq 2,3$ mg/dl)
Referenzbereich	Sentinel Event ³⁰

²⁹ Hinweise zu ggf. abweichenden Fallzahlen im Vergleich zur Vorjahresauswertung aufgrund nachträglich übermittelter Patientendaten, siehe Begleitdokument Erläuterungen.

³⁰ Sentinel-Event-Indikatoren erfassen seltene, schwerwiegende Ereignisse (Sentinel-Events) von besonderer Bedeutung. Jeder Fall stellt eine Auffälligkeit dar, die eine Einzelfallanalyse im Strukturierten Dialog nach sich zieht.

Bundesergebnis



(2018: N = 18 Fälle und 2019: N = 28 Fälle)



Erfassungsjahr	Ergebnis n / N	Ergebnis %	Vertrauensbereich %
2018	0 / 18	0,00	0,00 - 17,59
2019	0 / 28	0,00	0,00 - 12,06

Krankenhäuser mit mindestens 20 Fällen

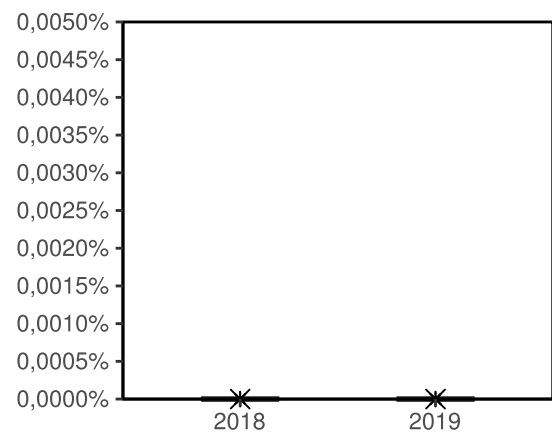
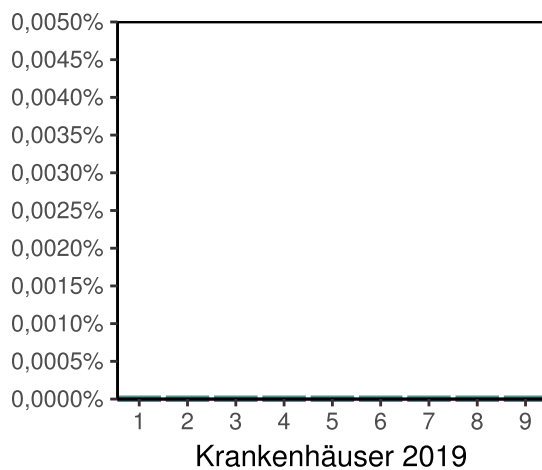
(2018: N = 0 Krankenhäuser und 2019: N = 0 Krankenhäuser)



Jahr	Min	P5	P10	P25	Median	P75	P90	P95	Max
2018	-	-	-	-	-	-	-	-	-
2019	-	-	-	-	-	-	-	-	-

Krankenhäuser mit 1 bis 19 Fällen

(2018: N = 7 Krankenhäuser und 2019: N = 9 Krankenhäuser)



Jahr	Min	P5	P10	P25	Median	P75	P90	P95	Max
2018	0,00	0,00	0,00	0,00	0,00	0,00	0,00	0,00	0,00
2019	0,00	0,00	0,00	0,00	0,00	0,00	0,00	0,00	0,00

Kennzahlübersicht

Kennzahl	Beschreibung	Ergebnis 2018	Ergebnis 2019
11.1	Leberlebenspenderinnen bzw. Leberlebenspender aus dem Erfassungsjahr 2017	100,00 % 42 / 42	100,00 % 46 / 46
11.1.1	davon nach 2 Jahren Status bekannt, lebend und ohne dokumentierte Transplantation innerhalb von 1 Jahr	92,86 % 39 / 42	93,48 % 43 / 46
11.1.1.1	davon mit plausiblen Bilirubinwert	46,15 % 18 / 39	65,12 % 28 / 43
11.1.1.1.1	Beeinträchtigte Leberfunktion der Spenderin bzw. des Spenders (2 Jahre nach Leberlebenspende)	0,00 % 0 / 18	0,00 % 0 / 28
11.1.1.2	davon mit unbekanntem oder nicht plausiblen Bilirubinwert	53,85 % 21 / 39	34,88 % 15 / 43

12617: Beeinträchtigte Leberfunktion der Spenderin bzw. des Spenders (3 Jahre nach Leberlebenspende)

Qualitätsziel

Selten beeinträchtigte Leberfunktion 3 Jahre nach Leberlebenspende

Beeinträchtigte Leberfunktion der Spenderin bzw. des Spenders (3 Jahre nach Leberlebenspende) ³¹

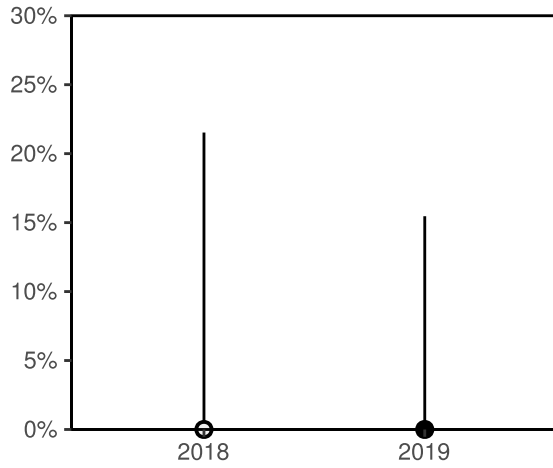
ID	12617
Grundgesamtheit (N)	Alle Leberlebenspenderinnen bzw. Leberlebenspender, für die das 3-Jahres-Follow-up im Erfassungsjahr 2019 fällig ist, mit bekanntem Follow-up-Status, bekannten Laborwerten, ohne dokumentierten Tod innerhalb von 2 Jahren und unter Ausschluss von Dominospendern
Zähler	Leberlebenspenderinnen bzw. Leberlebenspender mit beeinträchtigter Organfunktion (Bilirubin ≥ 35 $\mu\text{mol/l}$ bzw. $\geq 2,3$ mg/dl)
Referenzbereich	Sentinel Event ³²

³¹ Hinweise zu ggf. abweichenden Fallzahlen im Vergleich zur Vorjahresauswertung aufgrund nachträglich übermittelter Patientendaten, siehe Begleitdokument Erläuterungen.

³² Sentinel-Event-Indikatoren erfassen seltene, schwerwiegende Ereignisse (Sentinel-Events) von besonderer Bedeutung. Jeder Fall stellt eine Auffälligkeit dar, die eine Einzelfallanalyse im Strukturierten Dialog nach sich zieht.

Bundesergebnis



(2018: N = 14 Fälle und 2019: N = 21 Fälle)



Erfassungsjahr	Ergebnis n / N	Ergebnis %	Vertrauensbereich %
2018	0 / 14	0,00	0,00 - 21,53
2019	0 / 21	0,00	0,00 - 15,46

Krankenhäuser mit mindestens 20 Fällen

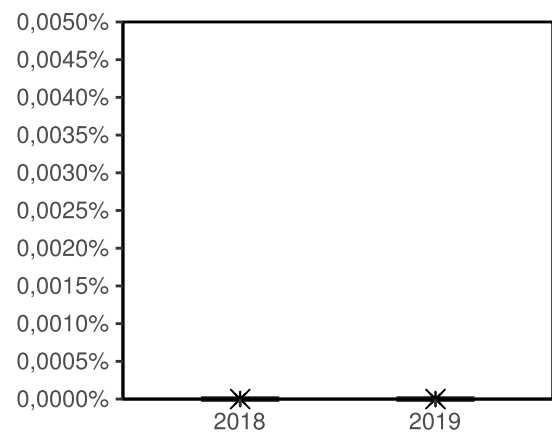
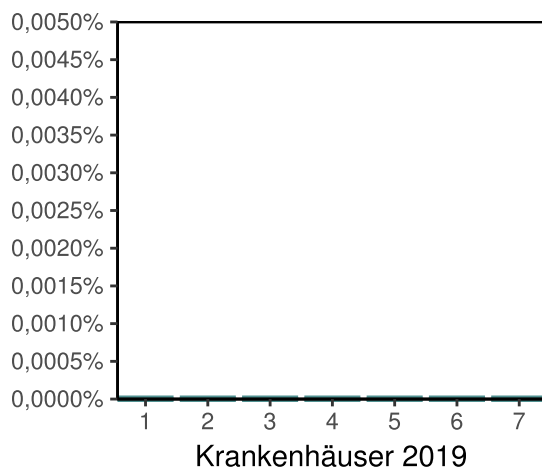
(2018: N = 0 Krankenhäuser und 2019: N = 0 Krankenhäuser)



Jahr	Min	P5	P10	P25	Median	P75	P90	P95	Max
2018	-	-	-	-	-	-	-	-	-
2019	-	-	-	-	-	-	-	-	-

Krankenhäuser mit 1 bis 19 Fällen

(2018: N = 9 Krankenhäuser und 2019: N = 7 Krankenhäuser)



Jahr	Min	P5	P10	P25	Median	P75	P90	P95	Max
2018	0,00	0,00	0,00	0,00	0,00	0,00	0,00	0,00	0,00
2019	0,00	0,00	0,00	0,00	0,00	0,00	0,00	0,00	0,00

Kennzahlübersicht

Kennzahl	Beschreibung	Ergebnis 2018	Ergebnis 2019
12.1	Leberlebenspenderinnen bzw. Leberlebenspender aus dem Erfassungsjahr 2016	100,00 % 38 / 38	100,00 % 42 / 42
12.1.1	davon nach 3 Jahren Status bekannt, lebend und ohne dokumentierte Transplantation innerhalb von 2 Jahren	92,11 % 35 / 38	85,71 % 36 / 42
12.1.1.1	davon mit plausiblen Bilirubinwert	40,00 % 14 / 35	58,33 % 21 / 36
12.1.1.1.1	Beeinträchtigte Leberfunktion der Spenderin bzw. des Spenders (3 Jahre nach Leberlebenspende)	0,00 % 0 / 14	0,00 % 0 / 21
12.1.1.2	davon mit unbekanntem oder nicht plausiblen Bilirubinwert	60,00 % 21 / 35	41,67 % 15 / 36

Basisauswertung

Basisdaten Spender

	2018		2019	
	n	%	n	%
Alle Patienten	N = 51		N = 54	
Aufnahmequartal				
Aufnahme in den Vorjahren (Überlieger)	0	0,00	0	0,00
1. Quartal	14	27,45	7	12,96
2. Quartal	17	33,33	14	25,93
3. Quartal	9	17,65	16	29,63
4. Quartal	11	21,57	17	31,48
Entlassungsquartal				
1. Quartal	12	23,53	8	14,81
2. Quartal	17	33,33	12	22,22
3. Quartal	9	17,65	15	27,78
4. Quartal	13	25,49	19	35,19

Aufenthaltsdauer im Krankenhaus

	2018		2019	
	n	%	n	%
Alle Fälle	N = 51		N = 54	
Verweildauer im Krankenhaus				
≤ 7 Tage	10	19,61	19	35,19
8 - 14 Tage	31	60,78	28	51,85
15 - 21 Tage	6	11,76	5	9,26
22 - 28 Tage	≤3	3,92	≤3	1,85
> 28 Tage	≤3	3,92	≤3	1,85

	2018 Ergebnis	2019 Ergebnis
Präoperative Verweildauer (Tage)		
Anzahl Fälle mit Angabe von Werten	51	54
Minimum	1,00	1,00
5. Perzentil	1,00	1,00
25. Perzentil	1,00	1,00
Median	1,00	1,00
Mittelwert	2,04	1,07
75. Perzentil	1,00	1,00
95. Perzentil	9,20	2,00
Maximum	29,00	3,00
Postoperative Verweildauer (Tage)		
Anzahl Fälle mit Angabe von Werten	51	54
Minimum	4,00	4,00
5. Perzentil	5,00	4,75
25. Perzentil	6,00	6,00
Median	7,00	8,00
Mittelwert	9,51	9,11
75. Perzentil	11,00	11,00
95. Perzentil	20,40	19,75
Maximum	32,00	29,00
Gesamtverweildauer (Tage)		
Anzahl Fälle mit Angabe von Werten	51	54
Minimum	5,00	5,00
5. Perzentil	6,00	5,75
25. Perzentil	8,00	7,00
Median	10,00	9,00
Mittelwert	11,55	10,19
75. Perzentil	13,00	12,00
95. Perzentil	27,00	20,75
Maximum	34,00	30,00

Geschlecht

	2018		2019	
	n	%	n	%
Alle Patienten	N = 51		N = 54	
Geschlecht				
männlich	28	54,90	26	48,15
weiblich	23	45,10	28	51,85
unbestimmt	0	0,00	0	0,00

Patientenalter am Aufnahmetag

	2018		2019	
	n	%	n	%
Alle Patienten	N = 51		N = 54	
Altersverteilung				
< 20 Jahre	0	0,00	0	0,00
20 - 29 Jahre	12	23,53	15	27,78
30 - 39 Jahre	19	37,25	23	42,59
40 - 49 Jahre	9	17,65	10	18,52
50 - 59 Jahre	10	19,61	5	9,26
60 - 69 Jahre	≤3	1,96	≤3	1,85
70 - 79 Jahre	0	0,00	0	0,00
≥ 80 Jahre	0	0,00	0	0,00

	2018 Ergebnis	2019 Ergebnis
Altersverteilung (Jahre)		
Anzahl Patienten mit Angabe von Werten	51	54
Minimum	22,00	22,00
5. Perzentil	23,80	24,00
25. Perzentil	30,00	29,00
Mittelwert	38,65	35,83
Median	36,00	32,50
75. Perzentil	44,00	40,25
95. Perzentil	59,00	56,00
Maximum	63,00	63,00

Body Mass Index (BMI)

	2018		2019	
	n	%	n	%
Patienten mit Angaben zu Körpergröße von ≥ 40 cm bis ≤ 250 cm und Körpergewicht von ≥ 1 kg bis ≤ 230 kg	N = 51		N = 43	
BMI bei Aufnahme				
Untergewicht ($< 18,5$)	0	0,00	0	0,00
Normalgewicht ($\geq 18,5 - < 25$)	33	64,71	29	67,44
Übergewicht ($\geq 25 - < 30$)	17	33,33	12	27,91
Adipositas (≥ 30)	≤ 3	1,96	≤ 3	4,65

Operation

Operation (nach OPS)

	2018		2019	
	n	%	n	%
Alle Patienten	N = 51		N = 54	
OPS				
(5-503.3) Leberteilresektion und Hepatektomie (zur Transplantation): Bisegmentektomie [Lobektomie links] [Resektion der Segmente 2 und 3], zur Lebend-Organspende	32	62,75	38	70,37
(5-503.4) Leberteilresektion und Hepatektomie (zur Transplantation): Hemihepatektomie links [Resektion der Segmente (1), 2, 3, 4a und 4b] zur Lebend-Organspende	4	7,84	≤3	3,70
(5-503.5) Leberteilresektion und Hepatektomie (zur Transplantation): Hemihepatektomie rechts [Resektion der Segmente 5 bis 8] zur Lebend-Organspende	14	27,45	14	25,93
(5-503.6) Leberteilresektion und Hepatektomie (zur Transplantation): Resektion sonstiger Segmentkombinationen zur Lebend-Organspende	≤3	1,96	0	0,00

Resezierte Lebersegmente

	2018		2019	
	n	%	n	%
Alle Leberlebendspenden	N = 51		N = 54	
Segmente				
(Segment II und III) Sektorektomie links lateral	32	62,75	38	70,37
(Segment II, III und IV) Hemihepatektomie links	4	7,84	≤3	3,70
(Segment V, VI, VII und VIII) Hemihepatektomie rechts	14	27,45	13	24,07
andere	≤3	1,96	≤3	1,85

Gewicht der entnommenen Leber

	2018 Ergebnis	2019 Ergebnis
Gewichtsverteilung (Gramm)		
Anzahl Leberlebendspenden mit Angaben zum Gewicht von > 0 bis < 9999 Gramm	51	54
Median	302,00	312,50
Mittelwert	440,86	419,59

Verlauf

Komplikationen

	2018		2019	
	n	%	n	%
Alle Patienten	N = 51		N = 54	
Komplikationen nach Clavien-Dindo-Klassifikation				
(0) nein	48	94,12	49	90,74
(1) Grad I (erlaubte Behandlungsoptionen)	0	0,00	≤3	1,85
(2) Grad II (weiterführende pharmakologische Behandlung, EKs, parenterale Ernährung)	0	0,00	≤3	1,85
(3) Grad III (chirurgische, radiologische oder endoskopische Intervention)	≤3	3,92	≤3	5,56
(4) Grad IV (lebensbedrohliche Komplikation)	≤3	1,96	0	0,00
(5) Grad V (Tod)	0	0,00	0	0,00

	2018		2019	
	n	%	n	%
Patienten mit mindestens einer Komplikation Grad I bis V	N ≤3		N = 5	
Komplikationen				
Blutung	0	0,00	0	0,00
Gallenwegskomplikation	≤3	66,67	≤3	60,00
sekundäre Wundheilung	≤3	33,33	0	0,00
Ileus	0	0,00	0	0,00
akutes Leberversagen	0	0,00	0	0,00
Thrombose	0	0,00	≤3	20,00
Lungenembolie	≤3	33,33	≤3	20,00
Pneumonie	0	0,00	0	0,00
sonstige Komplikationen	≤3	33,33	≤3	40,00

	2018		2019	
	n	%	n	%
Alle Patienten	N = 51		N = 54	
Lebertransplantation beim Leberlebenspender erforderlich				
(0) nein	51	100,00	54	100,00
(1) ja	0	0,00	0	0,00

Entlassung

	2018		2019	
	n	%	n	%
Alle Patienten	N = 51		N = 54	
Entlassungsgrund (nach § 301 SGB V)				
(01) Behandlung regulär beendet	37	72,55	34	62,96
(02) Behandlung regulär beendet, nachstationäre Behandlung vorgesehen	11	21,57	19	35,19
(03) Behandlung aus sonstigen Gründen beendet	0	0,00	0	0,00
(04) Behandlung gegen ärztlichen Rat beendet	≤3	1,96	0	0,00
(05) Zuständigkeitswechsel des Kostenträgers	0	0,00	0	0,00
(06) Verlegung in ein anderes Krankenhaus	0	0,00	0	0,00
(07) Tod	0	0,00	0	0,00
(08) Verlegung in ein anderes Krankenhaus im Rahmen einer Zusammenarbeit	0	0,00	0	0,00
(09) Entlassung in eine Rehabilitationseinrichtung	≤3	3,92	0	0,00
(10) Entlassung in eine Pflegeeinrichtung	0	0,00	0	0,00
(11) Entlassung in ein Hospiz	0	0,00	0	0,00
(13) Externe Verlegung zur psychiatrischen Behandlung	0	0,00	0	0,00
(14) Behandlung aus sonstigen Gründen beendet, nachstationäre Behandlung vorgesehen	0	0,00	0	0,00
(15) Behandlung gegen ärztlichen Rat beendet, nachstationäre Behandlung vorgesehen	0	0,00	0	0,00
(17) Interne Verlegung mit Wechsel zwischen den Entgeltbereichen der DRG-Fallpauschalen	0	0,00	≤3	1,85
(22) Fallabschluss (interne Verlegung) bei Wechsel zwischen voll- und teilstationärer Behandlung	0	0,00	0	0,00
(25) Entlassung zum Jahresende bei Aufnahme im Vorjahr	0	0,00	0	0,00